
УДОБНОЕ ПОДКЛЮЧЕНИЕ
КАК И ГДЕ ВЫ ХОТИТЕ



reddot design award
winner 2018

ВАРИАНТ ПОДКЛЮЧЕНИЯ БЕЗ ПРИВЯЗКИ К ОДНОМУ МЕСТУ

Люди перемещались с места на место с древнейших времен. Сейчас это еще важнее для рабочего места, чем когда-либо раньше.

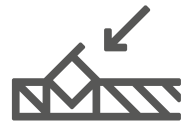
Возможность работать в тихом уголке, а затем в одно мгновение переместиться в зал для совещаний — это как иметь несколько офисов в одном.

Это превращает рутинную повседневную работу в нечто динамичное и функциональное. Вы можете выбирать, где размещаться на протяжении дня, если вам нужно сосредоточиться или скрыться днем от жаркого солнца. Вы решаете, где сидеть, в зависимости от вашего рабочего расписания, количества встреч или задач, которые вам нужно выполнить в этот день.

Это возвращает нас к нашим истокам.
К нашему бытию.

Simon представляет продукт Simon 400, который позволяет менять параметры рабочего места каждый день.





КОМПАКТНОСТЬ

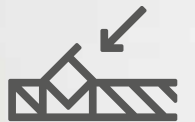
ОЧИЩЕННЫЙ ОТ ВСЯКИХ НЕНУЖНЫХ ВЕЩЕЙ
СТОЛ, КОТОРЫЙ ОСВОБОДИТ ВАШ РАЗУМ

Simon 400 был создан с единственной целью:
**превратить рабочий стол в совершенно чистое
пространство, которое улучшает творческие
способности.**

Для достижения этой цели все детали новой коллекции
занимают на столе минимум места — как физически,
так и визуально.

В конструкции, размеры уменьшены на 23%,
устранено неиспользуемое пространство. Это
позволяет максимально увеличить рабочую область,
чтобы при выполнении рабочих задач вы обладали
полной свободой движения и при этом ничто не
создавало помех.









ДИЗАЙН

ПОВСЕМЕСТНОЕ ЧУВСТВО ГАРМОНИИ

Очень важно чувствовать себя комфортно на рабочем месте, чтобы обеспечивать оптимальную эффективность своей работы. Вот почему мы уделяем пристальное внимание даже самым мелким деталям в нашей новой коллекции.

ПЛАВНЫЕ ЛИНИИ

Простые линии и плавный дизайн придают элементам из **коллекции Simon 400** стильный, минималистичный и компактный вид.

Между функциональными частями и даже на раме отсутствуют видимые винты и вертикальные линии. Единственный видимый элемент изделия — это красивая металлическая крышка.

ЦВЕТ ПОВЕРХНОСТИ

Simon 400 предлагает три элегантных варианта цветов поверхности: **белый**, **черный** и **алюминиевый**.

Все эти три цвета отлично вписываются в любое пространство, поэтому вы вместе со своими клиентами, сотрудниками и коллегами сможете чувствовать себя комфортно, находясь в помещении. Иными словами, с этими элементами любое пространство производит впечатление вашего собственного.



УНИВЕРСАЛЬНОСТЬ

ПРОСТРАНСТВА МОЖНО НА ХОДУ
АДАПТИРОВАТЬ ПОД РАЗНЫХ ЛЮДЕЙ




Рассмотрите другие способы взаимодействия с вашим рабочим пространством: измените его, расслабьтесь и заново откройте для себя свою рабочую область, как будто вы никогда не видели ее раньше.

Этот новый динамический подход к перемене обстановки на рабочем месте уже довольно широко распространен на всех корпоративных уровнях. Использование такого решения привело к появлению гораздо более гибких пространств, где универсальность и мобильные рабочие места являются обычным явлением.

Коллекция Simon 400 предназначена для удовлетворения потребностей этого нового рабочего места, которое представляет собой постоянно движущуюся экосистему и требует применения более универсальных коллекций специальных изделий. Оцените нашу новую коллекцию, которая легко адаптируется к вашим потребностям.





ВСТРАИВАНИЕ В СТОЛ



reddot design award
winner 2018

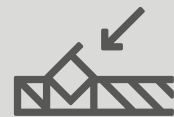
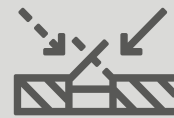


Встраиваемые элементы служат одной цели — освободить место на столах, чтобы его можно было использовать для решения других задач.

Розеточный блок встроенный в стол, становится практически невидимым, поскольку сверху он прикрывается **крышкой**, которая прячет всё: **зарядные устройства USB, разъемы RJ45 для передачи данных и телефонной связи, а также мультимедийные разъемы.** Они открываются

Металлическая крышка имеет **изысканную отделку**, которая придает ей индивидуальность и великолепно сочетается с дизайном стола, надежно скрывая розетки, а также разъемы для передачи данных, мультимедийной и голосовой связи.

Кроме того, если вы хотите получить в свое распоряжение еще более универсальный конференц-зал, можете использовать **двухстороннюю версию** розеточного блока, которая в разы увеличивает функциональные возможности и значительно упрощает подключение оборудования с любой стороны стола.

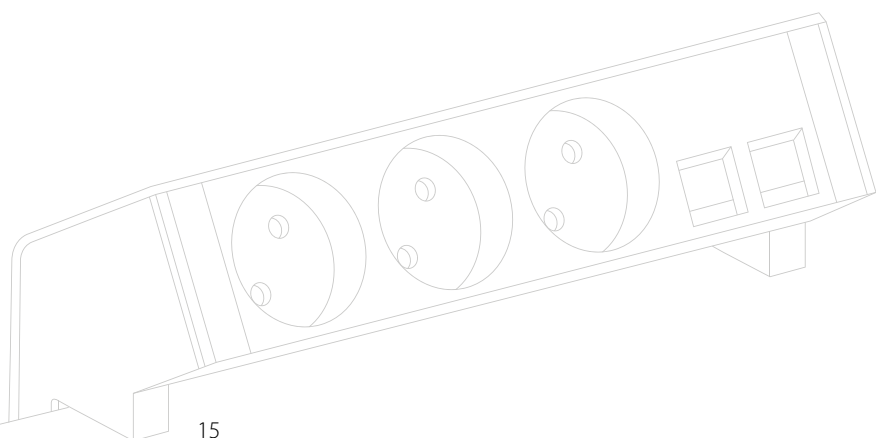






УСТАНОВКА НА СТОЛЕ

За счет простых и изящных линий эти изделия позволяют с легкостью использовать **розетки, разъемы RJ45 для передачи данных и телефонной связи, зарядные устройства USB и мультимедийные разъемы** таким образом, чтобы у сотрудников было все необходимое для работы за столом.



СОСТАВ КОМПЛЕКТА

ПРИОБРЕТЕНИЕ SIMON 400 ПОЗВОЛЯЕТ ВАМ ПОЛУЧИТЬ В СВОЕ РАСПОРЯЖЕНИЕ НЕСКОЛЬКО ВАРИАНТОВ, ИСПОЛЬЗОВАНИЕ КОТОРЫХ ЗАВИСИТ ОТ ВАШИХ ИНДИВИДУАЛЬНЫХ ПОТРЕБНОСТЕЙ.

В готовые блоки по умолчанию входят 4, 5 или 6 модулей, которые **уже готовы к установке**, включая розетки и/или зарядные устройства USB.

Индивидуально составляемые блоки, в которые также могут входить 4, 5 или 6 модулей, состоят из предварительно собранной части (розетка и/или зарядное устройство USB) и независимых модулей, поставляемых отдельно. Именно поэтому вы можете самостоятельно **определить параметры** следующих разъемов: USB, HDMI, VGA + Mini-jack, 3 RCA, RJ45 или заглушка. Эти разъемы поставляются отдельно.

Блоки поставляются под одним и включают в себя корпус, держатель механизма в комплекте с розетками, а также предварительно подключенный провод.


Все это можно адаптировать под ваш стиль работы, максимально эффективно используя имеющееся пространство и время.

АССОРТИМЕНТ


БЛОКИ С 4, 5, 6, 2x4 ИЛИ 2x6 МОДУЛЯМИ




4 МОДУЛЯ



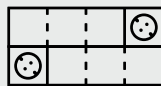
5 МОДУЛЕЙ



6 МОДУЛЕЙ



2x4 МОДУЛЯ



2x6 МОДУЛЕЙ



ГОТОВЫЕ БЛОКИ




4 МОДУЛЯ



5 МОДУЛЕЙ



6 МОДУЛЕЙ


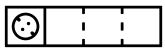


* Только в версиях с установкой на столе.

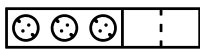

ИНДИВИДУАЛЬНО СОСТАВЛЯЕМЫЕ БЛОКИ




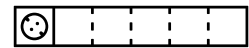
4 МОДУЛЯ



5 МОДУЛЕЙ

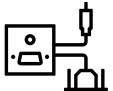

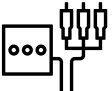





6 МОДУЛЕЙ



* Только в версиях со встраиваемой установкой.



 VGA + Mini-jack	 HDMI	 3 RCA	 USB	 RJ45	 ЗАГЛУШКА
--	---	--	--	---	---

БЫСТРАЯ И ПРОСТАЯ УСТАНОВКА

НАШ ГЛАВНЫЙ ПРИОРИТЕТ — ВАШ КОМФОРТ

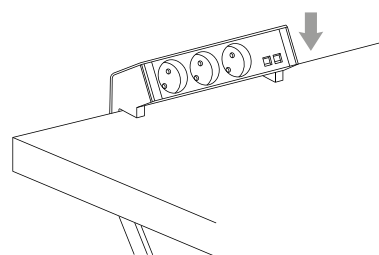
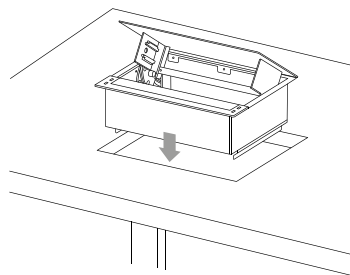
Коллекция Simon 400 была разработана для обеспечения быстрого и простого монтажа. Вам не придется лезть под стол. Розетки и зарядные устройства USB поставляются с предварительно подключенной проводкой, поэтому остается только подключить их к быстроразъемному соединению, чтобы затем подать на них питание. Не нужно обрезать или зачищать кабели.

В индивидуально составляемых блоках, чтобы сэкономить время, модули устанавливаются непосредственно в профиле. Вам не потребуются специальные инструменты или адаптеры.

5 ПРЕИМУЩЕСТВ ТАКОГО ТИПА УСТАНОВКИ

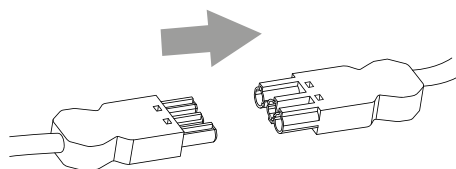
1 Комфорт.

Монтаж изделий всегда выполняется сверху стола.



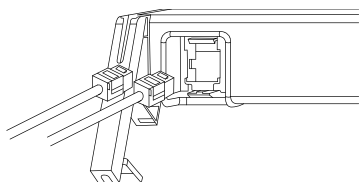
2 Оперативность.

Розетки и зарядные устройства USB с предварительно подключенной проводкой и быстроразъемным соединением GST18.



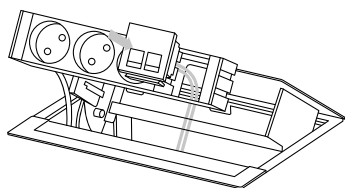
3 **Высокоскоростная голосовая связь и передача данных.**

Обеспечение оптимального радиуса изгиба кабелей линии передачи данных, за счет их подключения через тыльное отверстие.



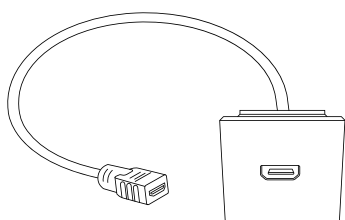
4 **Отсутствие необходимости в применении специальных инструментов.**

Разъемы для организации голосовой связи и передачи данных, а также для мультимедийных устройств защелкиваются естественным способом.



5 **Надежная передача данных.**

Мультимедийные разъемы типа «мама-мама» обеспечивают надежную передачу сигнала.



КАЖДАЯ
МЕЛЬЧАЙШАЯ
ДЕТАЛЬ
ИМЕЕТ ЗНАЧЕНИЕ,
ЕСЛИ ОНА
ЭКОНОМИТ ВАШИ
УСИЛИЯ И
МАКСИМАЛЬНО
УВЕЛИЧИВАЕТ
ПРОИЗВОДИТЕЛЬНОСТЬ








МЫ ПРЕДЛАГАЕМ ЛЮБЫЕ ВАРИАНТЫ
ИЗДЕЛИЙ, ЧТОБЫ ВЫ МОГЛИ
ВЫБРАТЬ ОПТИМАЛЬНЫЙ ВАРИАНТ
ПОДКЛЮЧЕНИЯ




ЛИЧНЫЙ КАБИНЕТ
стр. 22-23



НЕБОЛЬШОЕ ПОМЕЩЕНИЕ ДЛЯ СОВЕЩАНИЙ
стр. 24-25

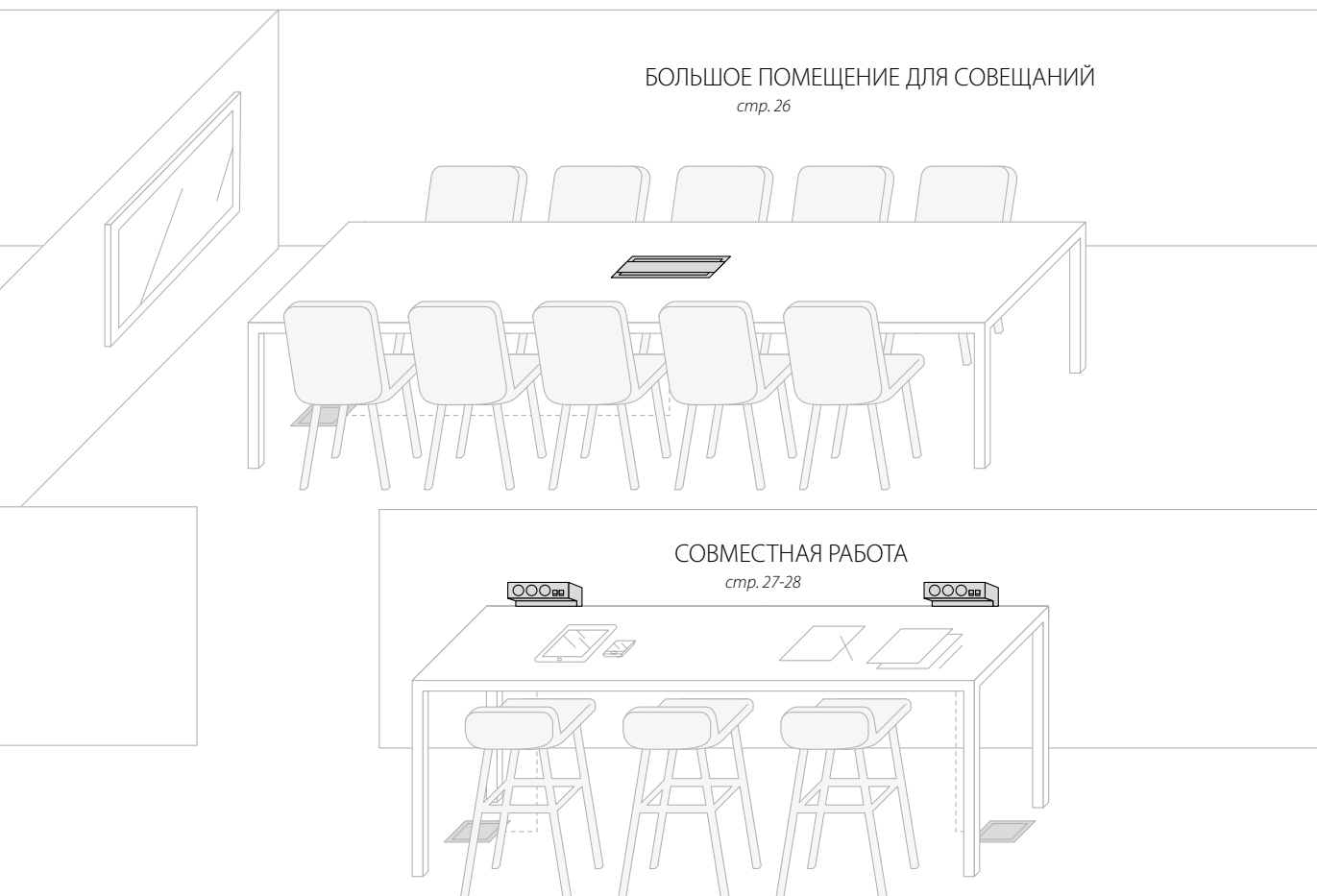


ОТКРЫТАЯ ЗОНА
стр. 18-21



РУКОВОДСТВО ПО ПРИМЕНЕНИЮ


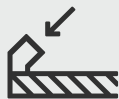
	Открытая зона	Личный кабинет	Помещение для совещаний с мультимедийными устройствами	Большое помещение для совещаний с мультимедийными устройствами	Общие рабочие места для совместной работы
 Установка на столе	● <i>стр. 24-25</i>	● <i>стр. 28</i>			● <i>стр. 34</i>
 Встраивание в стол	● <i>стр. 26-27</i>	● <i>стр. 29</i>	● <i>стр. 30</i>		● <i>стр. 33</i>
 Встраивание в стол, с двухсторонним открытием			● <i>стр. 31</i>	● <i>стр. 32</i>	



НАСТОЛЬНАЯ УСТАНОВКА

В ОТКРЫТОЙ ЗОНЕ

Стационарный комплект изделий, устанавливаемых на столе, под разводку кабелей в мебели. Состоит из 3 розеток 230 В и 2 отверстий под разъемы RJ45. Кабель подключается к 3-контактному быстроразъемному соединению стандарта GST18 и электрической распределительной панели, либо к напольному люку с помощью одного соединительного шнура.



2 СТАНЦИИ



ШАГ 1: ПРОКЛАДКА КАБЕЛЕЙ В МЕБЕЛИ

Серийный №	Описание	Кол-во
42403020-13X	Готовый блок для монтажа на столе с 3 розетками и 2 отверстиями под разъемы RJ45	2
CL61U	Патч-корд RJ45-RJ45 длиной 1 м	4

ШАГ 2: ПРОКЛАДКА КАБЕЛЕЙ В ПОЛУ

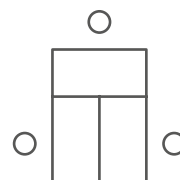
ЧЕРЕЗ НАПОЛЬНЫЙ ЛЮК

SF310-1	Напольный люк с регулируемой глубиной в диапазоне 90–120 мм с 3 двойными модулями	1
S305-1	Накладка на крышку для люка с 3 двойными модулями	1
S1-9	Двойн розетк с	1
S76B-9	Модуль для 2разъем RJ45 с крышкой для защиты от пыли	2
CR6020/14	3-контактный электрический соединительный шнур немецкого образца с гнездовым разъемом для обеспечения быстрого подключения. Безгалогенный кабель длиной 2 м. Сечение 3x2,5 мм ²	2

ЧЕРЕЗ РАСПРЕДЕЛИТЕЛЬНУЮ КОРОБКУ

49114000-039	Распределительная коробка со стандартным контуром, одним 3-контактным входом GST18 и четырьмя 3-контактными выходами GST18	1
TS10-14	Вывод кабеля диаметром 102 мм для фальшпола	1
CR2040/14	3-контактный соединительный шнур для обеспечения быстрого подключения с разъемом типа «папа-мама». Безгалогенный кабель длиной 4 м. Сечение 3x2,5 мм ²	2

3 СТАНЦИИ



ШАГ 1: ПРОКЛАДКА КАБЕЛЕЙ В МЕБЕЛИ

Серийный №	Описание	Кол-во
42403020-13X	Готовый блок для монтажа на столе с 3 розетками и 2 отверстиями под разъемы RJ45	3
CL61U	Патч-корд RJ45-RJ45 длиной 1 м	6


ШАГ 2: ПРОКЛАДКА КАБЕЛЕЙ В ПОЛУ

ЧЕРЕЗ НАПОЛЬНЫЙ ЛЮК

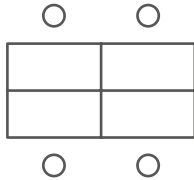
SF610-1	Напольный люк с регулируемой глубиной в диапазоне 90–120 мм с 6 двойными модулями	1
S605-1	Накладка на крышку для люка с 6 двойными модулями	1
S1-9	Двойн розетк с	3
S76B-9	Модуль для 2разъем RJ45 с крышкой для защиты от пыли	3
CR6020/14	3-контактный электрический соединительный шнур немецкого образца с гнездовым разъемом для обеспечения быстрого подключения. Безгалогенный кабель длиной 2 м. Сечение 3x2,5 мм ²	3

ЧЕРЕЗ РАСПРЕДЕЛИТЕЛЬНУЮ КОРОБКУ

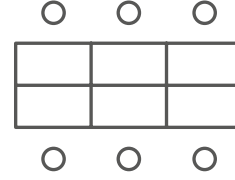
49114000-039	Распределительная коробка со стандартным контуром, одним 3-контактным входом GST18 и четырьмя 3-контактными выходами GST18	1
TS10-14	Вывод кабеля диаметром 102 мм для фальшпола	1
CR2040/14	3-контактный соединительный шнур для обеспечения быстрого подключения с разъемом типа «папа-мама». Безгалогенный кабель длиной 4 м. Сечение 3x2,5 мм ²	3



4 СТАНЦИИ



6 СТАНЦИИ



ШАГ 1: ПРОКЛАДКА КАБЕЛЕЙ В МЕБЕЛИ

Серийный №	Описание	Кол-во
42403020-13X	Готовый блок для монтажа на столе с 3 розетками и 2 отверстиями под разъемы RJ45	4
CL61U	Патч-корд RJ45-RJ45 длиной 1 м	8

ШАГ 1: ПРОКЛАДКА КАБЕЛЕЙ В МЕБЕЛИ

Серийный №	Описание	Кол-во
42403020-13X	Готовый блок для монтажа на столе с 3 розетками и 2 отверстиями под разъемы RJ45	6
CL61U	Патч-корд RJ45-RJ45 длиной 1 м	12

ШАГ 2: ПРОКЛАДКА КАБЕЛЕЙ В ПОЛУ

ЧЕРЕЗ НАПОЛЬНЫЙ ЛЮК

SF610-1	Напольный люк с регулируемой глубиной в диапазоне 90–120 мм с 6 двойными модулями	1
S605-1	Накладка на крышку для люка с 6 двойными модулями	1
S1-9	Двойн розетк с	2
S76B-9	Модуль для 2разъем RJ45 с крышкой для защиты от пыли	4
CR6020/14	3-контактный электрический соединительный шнур немецкого образца с гнездовым разъемом для обеспечения быстрого подключения. Безгалогенный кабель длиной 2 м. Сечение 3x2,5 мм ²	4

ШАГ 2: ПРОКЛАДКА КАБЕЛЕЙ В ПОЛУ

ЧЕРЕЗ НАПОЛЬНЫЙ ЛЮК

SF310-1	Напольный люк с регулируемой глубиной в диапазоне 90–120 мм с 3 двойными модулями	1
S305-1	Накладка на крышку для люка с 3 двойными модулями	1
SF610-1	Напольный люк с регулируемой глубиной в диапазоне 90–120 мм с 6 двойными модулями	1
S605-1	Накладка на крышку для люка с 6 двойными модулями	1
S1-9	Двойн розетк с	3
S76B-9	Модуль для 2разъем RJ45 с крышкой для защиты от пыли	3
CR6020/14	3-контактный электрический соединительный шнур немецкого образца с гнездовым разъемом для обеспечения быстрого подключения. Безгалогенный кабель длиной 2 м. Сечение 3x2,5 мм ²	6

ЧЕРЕЗ РАСПРЕДЕЛИТЕЛЬНУЮ КОРОБКУ

49114000-039	Распределительная коробка со стандартным контуром, одним 3-контактным входом GST18 и четырьмя 3-контактными выходами GST18	1
TS10-14	Кабельный вывод диаметром 102 мм для фальшпола	1
CR2040/14	3-контактный соединительный шнур для обеспечения быстрого подключения с разъемом типа «папа-мама». Безгалогенный кабель длиной 4 м. Сечение 3x2,5 мм ²	4

ЧЕРЕЗ РАСПРЕДЕЛИТЕЛЬНУЮ КОРОБКУ

49116000-039	Распределительная коробка со стандартным контуром, одним 3-контактным входом GST18 и шестью 3-контактными выходами GST18	1
TS10-14	Кабельный вывод диаметром 102 мм для фальшпола	2
CR2050/14	3-контактный соединительный шнур для обеспечения быстрого подключения с разъемом типа «папа-мама». кабель 5 . Сечение 3x2,5 мм ²	6

ВСТРАИВАНИЕ В СТОЛ

В ОТКРЫТОЙ ЗОНЕ



Комплект изделий, встраиваемых в стол, под разводку кабелей в мебели. Состоит из 1 двойного зарядного устройства USB, 3 розеток 230 В и 1 отверстия под установку 1 модуля для 2 разъемов RJ45. Кабель подключается к 3-контактному быстроразъемному соединению стандарта GST18 и электрической распределительной панели, либо к напольному люку с помощью одного соединительного шнура.



2 СТАНЦИИ



ШАГ 1: ПРОКЛАДКА КАБЕЛЕЙ В МЕБЕЛИ

Серийный №	Описание	Кол-во
44523000-13X	Блок с крышкой, встраиваемый в стол, с 1 зарядным устройством 2xUSB (2,1 А), 3 розетками и 1 пустым модулем	2
40000089-03X	Модуль с крышкой для защиты от пыли для 2 разъемов RJ45	2
CL61U	Патч-корд RJ45-RJ45 длиной 1 м	4

ШАГ 2: ПРОКЛАДКА КАБЕЛЕЙ В ПОЛУ

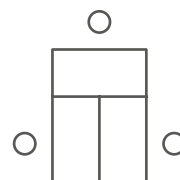
ЧЕРЕЗ НАПОЛЬНЫЙ ЛЮК

SF310-1	Напольный люк с регулируемой глубиной в диапазоне 90–120 мм с 3 двойными модулями	1
S305-1	Накладка на крышку для люка с 3 двойными модулями	1
S1-9	Двойн розетк с	1
S76B-9	Модуль для 2разъем RJ45 с крышкой для защиты от пыли	2
CR6020/14	3-контактный соединительный шнур немецкого образца с гнездовым разъемом для обеспечения быстрого подключения. Безгалогенный кабель длиной 2 м. Сечение 3x2,5 мм ²	2

ЧЕРЕЗ РАСПРЕДЕЛИТЕЛЬНУЮ КОРОБКУ

49114000-039	Распределительная коробка со стандартным контуром, одним 3-контактным входом GST18 и четырьмя 3-контактными выходами GST18	1
TS10-14	Кабельный вывод 102 мм для фальшпола	1
CR2040/14	3-контактный соединительный шнур для обеспечения быстрого подключения с разъемом типа «папа-мама». Безгалогенный кабель длиной 4 м. Сечение 3x2,5 мм ²	2

3 СТАНЦИИ



ШАГ 1: ПРОКЛАДКА КАБЕЛЕЙ В МЕБЕЛИ

Серийный №	Описание	Кол-во
44523000-13X	Блок с крышкой, встраиваемый в стол, с 1 зарядным устройством 2xUSB (2,1 А), 3 розетками и 1 пустым модулем	3
40000089-03X	Модуль с крышкой для защиты от пыли для 2 разъемов RJ45	3
CL61U	Патч-корд RJ45-RJ45 длиной 1 м	6

ШАГ 2: ПРОКЛАДКА КАБЕЛЕЙ В ПОЛУ

ЧЕРЕЗ НАПОЛЬНЫЙ ЛЮК

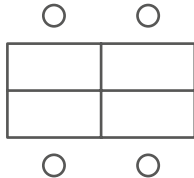
SF610-1	Напольный люк с регулируемой глубиной в диапазоне 90–120 мм с 6 двойными модулями	1
S605-1	Накладка на крышку для люка с 6 двойными модулями	1
S1-9		3
S76B-9	Модуль для 2разъем RJ45 с крышкой для защиты от пыли	3
CR6020/14	3-контактный электрический соединительный шнур немецкого образца с гнездовым разъемом для обеспечения быстрого подключения. Безгалогенный кабель длиной 2 м. Сечение 3x2,5 мм ²	3

ЧЕРЕЗ РАСПРЕДЕЛИТЕЛЬНУЮ КОРОБКУ

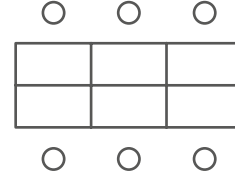
49114000-039	Распределительная коробка со стандартным контуром, одним 3-контактным входом GST18 и четырьмя 3-контактными выходами GST18	1
TS10-14	Кабельный вывод диаметром 102 мм для фальшпола	1
CR2040/14	3-контактный соединительный шнур для обеспечения быстрого подключения с разъемом типа «папа-мама». Безгалогенный кабель длиной 4 м. Сечение 3x2,5 мм ²	3



4 СТАНЦИИ



6 СТАНЦИИ



ШАГ 1: ПРОКЛАДКА КАБЕЛЕЙ В МЕБЕЛИ

ШАГ 1: ПРОКЛАДКА КАБЕЛЕЙ В МЕБЕЛИ

Серийный №	Описание	Кол-во
44523000-13X	Блок с крышкой, встраиваемый в стол, с 1 зарядным устройством 2xUSB (2,1 A), 3 розетками и 1 пустым модулем	4
40000089-03X	Модуль с крышкой для защиты от пыли для 2 разъемов RJ45	4
CL61U	Патч-корд RJ45-RJ45 длиной 1 м	8

Серийный №	Описание	Кол-во
44523000-13X	Блок с крышкой, встраиваемый в стол, с 1 зарядным устройством 2xUSB (2,1 A), 3 розетками и 1 пустым модулем	6
40000089-03X	Модуль с крышкой для защиты от пыли для 2 разъемов RJ45	6
CL61U	Патч-корд RJ45-RJ45 длиной 1 м	12

ШАГ 2: ПРОКЛАДКА КАБЕЛЕЙ В ПОЛУ

ШАГ 2: ПРОКЛАДКА КАБЕЛЕЙ В ПОЛУ

ЧЕРЕЗ НАПОЛЬНЫЙ ЛЮК

ЧЕРЕЗ НАПОЛЬНЫЙ ЛЮК

SF610-1	Напольный люк с регулируемой глубиной в диапазоне 90–120 мм с 6 двойными модулями	1
S605-1	Накладка на крышку для люка с 6 двойными модулями	1
S1-9	Двойн розетк с	2
S76B-9	Модуль для 2разъем RJ45 с крышкой для защиты от пыли	4
CR6020/14	3-контактный электрический соединительный шнур немецкого образца с гнездовым разъемом для обеспечения быстрого подключения. Безгалогенный кабель длиной 2 м. Сечение 3x2,5 мм ²	4

SF310-1	Напольный люк с регулируемой глубиной в диапазоне 90–120 мм с 3 двойными модулями	1
S305-1	Накладка на крышку для люка с 3 двойными модулями	1
SF610-1	Напольный люк с регулируемой глубиной в диапазоне 90–120 мм с 6 двойными модулями	1
S605-1	Накладка на крышку для люка с 6 двойными модулями	1
S1-9	Двойн розетк с	3
S76B-9	Модуль для 2разъем RJ45 с крышкой для защиты от пыли	6
CR6020/14	3-контактный электрический соединительный шнур немецкого образца с гнездовым разъемом для обеспечения быстрого подключения. Безгалогенный кабель длиной 2 м. Сечение 3x2,5 мм ²	6

ЧЕРЕЗ РАСПРЕДЕЛИТЕЛЬНУЮ КОРОБКУ

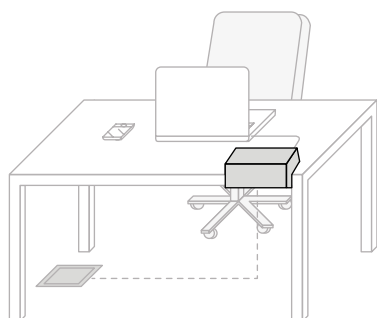
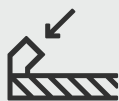
ЧЕРЕЗ РАСПРЕДЕЛИТЕЛЬНУЮ КОРОБКУ

49114000-039	Распределительная коробка со стандартным контуром, одним 3-контактным входом GST18 и четырьмя 3-контактными выходами GST18	1
TS10-14	Кабельный вывод диаметром 102 мм для фальшпола	1
CR2040/14	3-контактный соединительный шнур для обеспечения быстрого подключения с разъемом типа «папа-мама». Безгалогенный кабель длиной 4 м. Сечение 3x2,5 мм ²	4

49116000-039	Распределительная коробка со стандартным контуром, одним 3-контактным входом GST18 и шестью 3-контактными выходами GST18	1
TS10-14	Кабельный вывод диаметром 102 мм для фальшпола	2
CR2050/14	3-контактный соединительный шнур для обеспечения быстрого подключения с разъемом типа «папа-мама». кабель 5 . Сечение 3x2,5 мм ²	6

НАСТОЛЬНАЯ УСТАНОВКА

В ЛИЧНОМ КАБИНЕТЕ



Стационарный комплект изделий, устанавливаемых на столе, под разводку кабелей в мебели. Состоит из 1 двойного зарядного устройства USB, 3 розеток 230 В и 2 отверстий под разъемы RJ45. Кабель подключается к 3-контактному быстроразъемному соединению стандарта GST18 и электрической распределительной панели, либо к напольному люку с помощью одного соединительного шнура.



1 СТАНЦИЯ



ШАГ 1: ПРОКЛАДКА КАБЕЛЕЙ В МЕБЕЛИ

Серийный №	Описание	Кол-во
42523020-13	Готовый блок с предварительно подключенной проводкой для установки на столе с 1 зарядным устройством 2xUSB (2,1 А), 3 розетками и 2 отверстиями под разъемы RJ45	1
CL61U	Патч-корд RJ45-RJ45 длиной 1 м	2

ШАГ 2: ПРОКЛАДКА КАБЕЛЕЙ В ПОЛУ

ЧЕРЕЗ НАПОЛЬНЫЙ ЛЮК


SF210-1	Напольный люк с регулируемой глубиной в диапазоне 90–120 мм с 2 двойными модулями	1
SF205-1	Накладка на крышку люка с 2 двойными модулями	1
S1-9	Двойн розетк с	1
S76B-9	Модуль для 2 разъем RJ45 с крышкой для защиты от пыли	1
CR6020/14	3-контактный электрический соединительный шнур немецкого образца с гнездовым разъемом для обеспечения быстрого подключения. Безгалогенный кабель длиной 2 м. Сечение 3x2,5 мм ²	1

ЧЕРЕЗ РАСПРЕДЕЛИТЕЛЬНУЮ КОРОБКУ

49114000-039	Распределительная коробка со стандартным контуром, одним 3-контактным входом GST18 и четырьмя 3-контактными выходами GST18	1
TS10-14	Кабельный вывод диаметром 102 мм для фальшпола	1
CR2040/14	3-контактный соединительный шнур для обеспечения быстрого подключения с разъемом типа «папа-мама». Безгалогенный кабель длиной 4 м. Сечение 3x2,5 мм ²	1

ВСТРАИВАНИЕ В СТОЛ

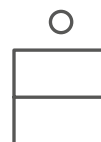
В ЛИЧНОМ КАБИНЕТЕ



Комплект изделий, встраиваемых в стол, под разводку кабелей в мебели. Состоит из 1 двойного зарядного устройства USB, 3 розеток 230 В и 1 отверстия под установку 1 модуля для 2 разъемов RJ45. Кабель подключается к 3-контактному быстроразъемному соединению стандарта GST18 и электрической распределительной панели, либо к напольному люку с помощью одного соединительного шнура.



1 СТАНЦИЯ



ШАГ 1: ПРОКЛАДКА КАБЕЛЕЙ В МЕБЕЛИ

Серийный №	Описание	Кол-во
44523000-13X	Блок с крышкой, встраиваемый в стол, с 1 зарядным устройством 2xUSB (2,1 A), 3 розетками и 1 пустым модулем	1
40000089-03X	Модуль с крышкой для защиты от пыли для 2 разъемов RJ45	1
CL61U	Патч-корд RJ45-RJ45 длиной 1 м	2

ШАГ 2: ПРОКЛАДКА КАБЕЛЕЙ В ПОЛУ

ЧЕРЕЗ НАПОЛЬНЫЙ ЛЮК

SF210-1	Напольный люк с регулируемой глубиной в диапазоне 90–120 мм с 2 двойными	1
S205-1	Накладка на крышку для люка с 2 двойными модулями	1
S1-9	Двойн розетк с	1
S76B-9	Модуль для 2разъем RJ45 с крышкой для защиты от пыли	1
CR6020/14	3-контактный электрический соединительный шнур немецкого образца с гнездовым разъемом для обеспечения быстрого подключения. Безгалогенный кабель длиной 2 м. Сечение 3x2,5 мм ²	1

ЧЕРЕЗ РАСПРЕДЕЛИТЕЛЬНУЮ КОРОБКУ

49114000-039	Распределительная коробка со стандартным контуром, одним 3-контактным входом GST18 и четырьмя 3-контактными выходами GST18	1
TS10-14	Кабельный вывод диаметром 102 мм для фальшпола	1
CR2040/14	3-контактный соединительный шнур для обеспечения быстрого подключения с разъемом типа «папа-мама». Безгалогенный кабель длиной 4 м. Сечение 3x2,5 мм ²	1




reddot design award
winner 2018

ВСТРАИВАНИЕ В СТОЛ

В ПОМЕЩЕНИИ ДЛЯ СОВЕЩАНИЙ

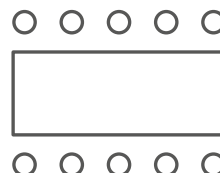
С МУЛЬТИМЕДИЙНЫМИ УСТРОЙСТВАМИ



Комплект изделий с крышкой, встраиваемый в стол, который используется в помещениях для совещаний. Состоит из 3 розеток 230 В и 3 пустых модулей под установку 1 модуля для 2 разъемов RJ45, 1 модуля с разъемом HDMI и 1 модуля с разъемами VGA и Mini-jack. Кабель подключается к 3-контактному быстроразъемному соединению и электрической распределительной панели, либо к напольному люку с помощью одного соединительного шнура.



ОТ 6 ДО 12 СТАНЦИЙ



ШАГ 1: ПРОКЛАДКА КАБЕЛЕЙ В МЕБЕЛИ

Серийный №	Описание	Кол-во
44603000-13X	Блок с крышкой, встраиваемый в стол, с 3 розетками и 3 пустыми модулями	1
40000089-03X	Модуль с крышкой для защиты от пыли для 2 разъемов RJ45	1
40001194-03X	Модуль с разъемом HDMI «мама-мама» типа А с соединительным шнуром	1
40000191-03X	Модуль с разъемами VGA + Mini-jack типа «мама-мама» с соединительными шнурами	1

ШАГ 2: ПРОКЛАДКА КАБЕЛЕЙ В ПОЛУ

ЧЕРЕЗ НАПОЛЬНЫЙ ЛЮК

SF310-1	Напольн с регулируемой глубиной в диапазоне 90–120 мм с 3двойными модулями	1
S305-1	Накладка на крышку для люка с 3двойными модулями	1
S1-9	Двойн розетк с	1
S76B-9	Модуль для 2разъем RJ45 с крышкой для защиты от пыли	2
CR6020/14	3-контактный электрический соединительный шнур с гнездовым разъемом для обеспечения быстрого подключения. Безгалогенный кабель длиной 2 м. Сечение 3x2,5 мм ²	2

ЧЕРЕЗ РАСПРЕДЕЛИТЕЛЬНУЮ КОРОБКУ


49114000-039	Распределительная коробка со стандартным контуром, одним 3-контактным входом GST18 и четырьмя 3-контактными выходами GST18	1
TS10-14	Кабельный вывод диаметром 102 мм для фальшпола	1
CR2040/14	3-контактный соединительный шнур с разъемом типа «папа-мама» для обеспечения быстрого подключения. Безгалогенный кабель длиной 4 м. Сечение 3x2,5 мм ²	1



reddot design award
winner 2018

ВСТРАИВАНИЕ В СТОЛ

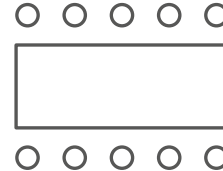
КОМПЛЕКТ С ДВУХСТОРОННЕЙ КРЫШКОЙ, ИСПОЛЬЗУЕМЫЙ В ПОМЕЩЕНИЯХ ДЛЯ СОВЕЩАНИЙ, ОБОРУДОВАННЫХ МУЛЬТИМЕДИЙНЫМИ УСТРОЙСТВАМИ



Комплект изделий с двухсторонней крышкой, встраиваемый в стол, который используется в помещениях для совещаний. Состоит из 4 розеток 230 В и 4 отверстий под установку 2 разъемов RJ45, 1 модуля с разъемом HDMI и 1 модуля с разъемами VGA и Mini-jack. Кабель подключается к 3-контактному быстроразъемному соединению стандарта GST18 и электрической распределительной панели, либо к напольному люку с помощью одного соединительного шнура.



ОТ 6 ДО 12
СТАНЦИЙ



ШАГ 1: ПРОКЛАДКА КАБЕЛЕЙ В МЕБЕЛИ

Серийный №	Описание	Кол-во
46402000-13X	Блок, встраиваемый в стол, который оснащен одной крышкой, открываемой с двух сторон, 4 розетками и 4 пустыми модулями	1
40000089-03X	Модуль с крышкой для защиты от пыли для 2 разъемов RJ45	2
40001194-03X	Модуль с разъемом HDMI «мама-мама» типа А с соединительным шнуром	1
40000191-03X	Модуль с разъемами VGA + Mini-jack типа «мама-мама» с соединительными шнурами	1
CR2030/14	3-контактный соединительный шнур для обеспечения быстрого подключения с разъемом типа «мама-мама». Безгалогенный кабель длиной 3 м. Сечение 3x2,5 мм ²	1

ШАГ 2: ПРОКЛАДКА КАБЕЛЕЙ В ПОЛУ

ЧЕРЕЗ НАПОЛЬНЫЙ ЛЮК

SF310-1	Напольный люк с регулируемой глубиной в диапазоне 90–120 мм с 3 двойными модулями	1
S305-1	Накладка на крышку для люка с 3 двойными модулями	1
S1-9	Двойн розетк с	1
S76B-9	Модуль для 2 разъем RJ45 с крышкой для защиты от пыли	2
CR6020/14	3-контактный электрический соединительный шнур немецкого образца с гнездовым разъемом для обеспечения быстрого подключения. Безгалогенный кабель длиной 2 м. Сечение 3x2,5 мм ²	1


ЧЕРЕЗ РАСПРЕДЕЛИТЕЛЬНУЮ КОРОБКУ

49114000-039	Распределительная коробка со стандартным контуром, одним 3-контактным входом GST18 и четырьмя 3-контактными выходами GST18	1
TS10-14	Кабельный вывод диаметром 102 мм для фальшпола	1
CR2040/14	3-контактный соединительный шнур с разъемом типа «папа-мама» для обеспечения быстрого подключения. Безгалогенный кабель длиной 4 м. Сечение 3x2,5 мм ²	1

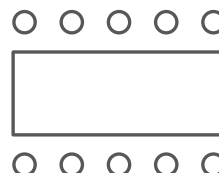
ВСТРАИВАНИЕ В СТОЛ С ДВУХСТОРОННЕЙ КРЫШКОЙ ДЛЯ БОЛЬШИХ ПОМЕЩЕНИЙ ДЛЯ СОВЕЩАНИЙ С МУЛЬТИМЕДИЙНЫМИ УСТРОЙСТВАМИ



Комплект изделий с двухсторонней крышкой, встраиваемый в стол, который используется в больших помещениях для совещаний. Состоит из 8 розеток 230 В и 4 пустых модулей под установку 2 разъемов RJ45, 1 модуля с разъемом HDMI и 1 модуля с разъемами VGA и Mini-jack. Кабель подключается к 3-контактному быстроразъемному соединению стандарта GST18 и электрической распределительной панели, либо к напольному люку с помощью одного соединительного шнура.



ОТ 12 ДО 24 СТАНЦИЙ



ШАГ 1: ПРОКЛАДКА КАБЕЛЕЙ В МЕБЕЛИ

Серийный №	Описание	Кол-во
46604000-13X	Блок встраиваемый в стол, который оснащен одной крышкой, открываемой с двух сторон, 8 розетками и 4 пустыми модулями	1
40000089-03X	Модуль с крышкой для защиты от пыли для 2 разъемов RJ45	2
40001194-03X	Модуль с разъемом HDMI «мама-мама» типа А с соединительным шнуром	1
40000191-03X	Модуль с разъемами VGA + Mini-jack типа «мама-мама» с соединительными шнурами	1
TS10-14	Кабельный вывод диаметром 102 мм для фальшпола	1

ШАГ 2: ПРОКЛАДКА КАБЕЛЕЙ В ПОЛУ

ЧЕРЕЗ НАПОЛЬНЫЙ ЛЮК

SF310-1	Напольный люк с регулируемой глубиной в диапазоне 90–120 мм с 3двойными модулями	1
S305-1	Накладка на крышку для люка с 3двойными модулями	1
S1-9	Двойн розетк с	1
S76B-9	Модуль для 2разъем RJ45 с крышкой для защиты от пыли	2
CR6020/14	3-контактный электрический соединительный шнур немецкого образца с гнездовым разъемом для обеспечения быстрого подключения. Безгалогенный кабель длиной 2 м. Сечение 3x2,5 мм ²	1

ЧЕРЕЗ РАСПРЕДЕЛИТЕЛЬНУЮ КОРОБКУ


49114000-039	Распределительная коробка со стандартным контуром, одним 3-контактным входом GST18 и четырьмя 3-контактными выходами GST18	1
TS10-14	Вывод кабеля диаметром 102 мм для фальшпола	1
CR2040/14	3-контактный соединительный шнур для обеспечения быстрого подключения с разъемом типа «папа-мама». Безгалогенный кабель длиной 4 м. Сечение 3x2,5 мм ²	3




reddot design award
winner 2018

ВСТРАИВАНИЕ В СТОЛ

ДЛЯ РАБОЧИХ МЕСТ ДЛЯ
СОВМЕСТНОЙ РАБОТЫ



Комплект изделий с крышкой, встраиваемый в стол, который используется на рабочих местах, предназначенных для совместной работы. Состоит из 1 двойного зарядного устройства USB, 2 розеток 230 В, 1 модуля для 2 разъемов RJ45 и 1 модуля с разъемом HDMI. Кабель подключается к 3-контактному быстроразъемному соединению стандарта GST18 и электрической распределительной панели, либо к напольному люку с помощью одного соединительного шнура.



СОВМЕСТНАЯ РАБОТА



ШАГ 1: ПРОКЛАДКА КАБЕЛЕЙ В МЕБЕЛИ

Серийный №	Описание	Кол-во
44422000-13X	Блок с крышкой, встраиваемый в стол, с 1 зарядным устройством 2xUSB (2,1 A), 2 розетками и 1 пустым модулем	1
40000089-03X	Модуль с крышкой для защиты от пыли для 2 разъемов RJ45	1
40001194-03X	Модуль с разъемом HDMI «мама-мама» типа А с соединительным шнуром	1

ШАГ 2: ПРОКЛАДКА КАБЕЛЕЙ В ПОЛУ

ЧЕРЕЗ НАПОЛЬНЫЙ ЛЮК

SF210-1	Напольный люк с регулируемой глубиной в диапазоне 90–120 мм с 2 двойными модулями	1
S205-1	Накладка на крышку для люка с 2 двойными модулями	1
S1-9	Двойн розетк с	1
S76B-9	Модуль для 2разъем RJ45 с крышкой для защиты от пыли	1
CR6020/14	3-контактный электрический соединительный шнур немецкого образца с гнездовым разъемом для обеспечения быстрого подключения. Безгалогенный кабель длиной 2 м. Сечение 3x2,5 мм ²	1

ЧЕРЕЗ РАСПРЕДЕЛИТЕЛЬНУЮ КОРОБКУ


49114000-039	Распределительная коробка со стандартным контуром, одним 3-контактным входом GST18 и четырьмя 3-контактными выходами GST18	1
TS10-14	Кабельный вывод диаметром 102 мм для фальшпола	1
CR2040/14	3-контактный соединительный шнур для обеспечения быстрого подключения с разъемом типа «папа-мама». Безгалогенный кабель длиной 4 м. Сечение 3x2,5 мм ²	1

НАСТОЛЬНАЯ УСТАНОВКА

ДЛЯ РАБОЧИХ МЕСТ ДЛЯ СОВМЕСТНОЙ РАБОТЫ



Закрепленный комплект настольной установки для рабочих мест для совместной работы. Состоит из 1 двойного зарядного устройства USB, 3 розеток 230 В и 1 модуля для 2 разъемов RJ45. Кабель подключается к 3-контактному быстроразъемному соединению стандарта GST18 и электрической распределительной панели, либо к напольному люку с помощью одного соединительного шнура.



СОВМЕСТНАЯ РАБОТА



ШАГ 1: ПРОКЛАДКА КАБЕЛЕЙ В МЕБЕЛИ

Серийный №	Описание	Кол-во
42520302-13X	Готовый блок для установки на столе с 1 зарядным устройством 2xUSB (2,1 A), 3 розетками и 2 отверстиями под разъемы RJ45	1

ШАГ 2: ПРОКЛАДКА КАБЕЛЕЙ В ПОЛУ

ЧЕРЕЗ НАПОЛЬНЫЙ ЛЮК

SF210-1	Напольный люк с регулируемой глубиной в диапазоне 90–120 мм с 2 двойными модулями	1
S205-1	Накладка на крышку для люка с 2 двойными модулями	1
S1-9	Двойн розетк с	1
S76B-9	Модуль для 2 разъем RJ45 с крышкой для защиты от пыли	1
CR6020/14	3-контактный соединительный шнур немецкого образца с гнездовым разъемом для обеспечения быстрого подключения. Безгалогенный кабель длиной 2 м. Сечение 3x2,5 мм ²	1

ЧЕРЕЗ РАСПРЕДЕЛИТЕЛЬНУЮ КОРОБКУ

49114000-039	Распределительная коробка со стандартным контуром, одним 3-контактным входом GST18 и четырьмя 3-контактными выходами GST18	1
TS10-14	Кабельный вывод диаметром 102 мм для фальшпола	1
CR2040/14	3-контактный соединительный шнур с разъемом типа «папа-мама» для обеспечения быстрого подключения. Безгалогенный кабель длиной 4 м. Сечение 3x2,5 мм ²	1







Каталог с артикулами

БЛОКИ

Готовые блоки для установки на столе	40-41
Индивидуально составляемые блоки для установки на столе	41-43
Готовые блоки с крышкой и предварительно подключенной проводкой, встраиваемые в стол	43
Индивидуально составляемые блоки с крышкой и предварительно подключенной проводкой, встраиваемые в стол	43-45
Готовые блоки с двухсторонней крышкой и предварительно подключенной проводкой, встраиваемые в стол	45
Индивидуально составляемые блоки с двухсторонней крышкой и предварительно подключенной проводкой, встраиваемые в стол	46-47

ГОЛОСОВАЯ СВЯЗЬ, ДАННЫЕ И МУЛЬТИМЕДИА

Модули для организации голосовой связи и передачи данных под разъемы RJ45	48-49
Совместимость модулей для организации голосовой связи и передачи данных с разъемами RJ45	50
Разъемы RJ45	51
Коммутационные кабели (патч-корды) для линий голосовой связи и передачи данных	51
Мультимедийные модули с разъемами	52

ПРОЧЕЕ

Заглушки	53
Системы быстрого подключения для электрических сетей	53-54
Навесная кабельная разводка	55
Кабельный вывод (громмет)	55




РАСПРЕДЕЛИТЕЛЬНЫЕ КОРОБКИ	56-57
---------------------------	-------

Блоки

ЦВЕТ ▶ -130 Белый -138 Черный -133 Алюминиевый


ГОТОВЫЕ БЛОКИ С ПРЕДВАРИТЕЛЬНО ПОДКЛЮЧЕННОЙ ПРОВОДКОЙ ДЛЯ УСТАНОВКИ НА СТОЛЕ


С РОЗЕТКАМИ И МОДУЛЯМИ ДЛЯ ОРГАНИЗАЦИИ ГОЛОСОВОЙ СВЯЗИ И ПЕРЕДАЧИ ДАННЫХ ПОД РАЗЪЕМЫ RJ45

№	ОПИСАНИЕ
 42403020 -130 -138 -133	Готовый блок с предварительно подключенной проводкой для установки на столе : 3 электрически розетки, 2 отверстия под разъемы RJ45 (заказываются дополнительно), 1 разъемом GST18
 42504020 -130 -138 -133	Готовый блок с предварительно подключенной проводкой для установки на столе снабщен : 4 электрически розетки, 2 отверстия под разъемы RJ45(GST18), 1
 42604040 -130 -138 -133	: 4 4 RJ45(GST18), 1
 42502220 -130 -138 -133	: 2 2 2 RJ45(GST18), 2
 42602240 -130 -138 -133	: 2 2 4 RJ45(GST18), 2


С РОЗЕТКАМИ

№	ОПИСАНИЕ
 42404000 -130 -138 -133	Готовый блок с предварительно подключенной проводкой для установки на столе снабщен : 4 электрически розетки, 1 разъемом GST18

№	ОПИСАНИЕ
 42505000 -130 -138 -133	Готовый блок с предварительно подключенной проводкой для установки на столе снащен : 5 электрически розет к, 1 разъемом GST18


№	ОПИСАНИЕ
 42606000 -130 -138 -133	Готовый блок с предварительно подключенной проводкой для установки на столе снащен : 6 электрически розет к, 1 разъемом GST18


С ЗАРЯДНЫМ УСТРОЙСТВОМ USB, РОЗЕТКАМИ И МОДУЛЕМ ДЛЯ ОРГАНИЗАЦИИ ГОЛОСОВОЙ СВЯЗИ И ПЕРЕДАЧИ ДАННЫХ ПОД РАЗЪЕМЫ RJ45


№	ОПИСАНИЕ
 42523020 -130 -138 -133	снащен : 1 зарядн устройство 2xUSB (2,1 A), 3 электрически розетки, 2 отверстия под разъемы RJ45 (заказываются дополнительно), 1 разъемом GST18

ИНДИВИДУАЛЬНО СОСТАВЛЯЕМЫЕ БЛОКИ С ПРЕДВАРИТЕЛЬНО ПОДКЛЮЧЕННОЙ ПРОВОДКОЙ ДЛЯ УСТАНОВКИ НА СТОЛЕ


С 1 РОЗЕТКОЙ И ПУСТЫМИ МОДУЛЯМИ ДЛЯ ОРГАНИЗАЦИИ ГОЛОСОВОЙ СВЯЗИ, ПЕРЕДАЧИ ДАННЫХ И ПОДКЛЮЧЕНИЯ МУЛЬТИМЕДИЙНЫХ УСТРОЙСТВ


№	ОПИСАНИЕ	кол-во пустых модулей
 42401000 -130 -138 -133	Индивидуально составляемый блок с предварительно подключенной проводкой для установки на стол снащен : 1 электрическ розетк , 3 пусты модуля, 1 разъемом GST18	3


№	ОПИСАНИЕ	кол-во пустых модулей
 42501000 -130 -138 -133	Индивидуально составляемый блок с предварительно подключенной проводкой для установки на столе снащен : 1 электрическ розетк , 4пусты модуля, 1 GST18	4

№	ОПИСАНИЕ	кол-во пустых модулей
 42601000 -130 -138 -133	Индивидуально составляемый блок с предварительно подключенной проводкой для установки на столе снащен : 1 электрическ розетк , 5 пусты модуля, 1 GST18	5


С 2 РОЗЕТКАМИ И ПУСТЫМИ МОДУЛЯМИ ДЛЯ ОРГАНИЗАЦИИ ГОЛОСОВОЙ СВЯЗИ, ПЕРЕДАЧИ ДАННЫХ И ПОДКЛЮЧЕНИЯ МУЛЬТИМЕДИЙНЫХ УСТРОЙСТВ


№	ОПИСАНИЕ	кол-во пустых модулей
 42402000 -130 -138 -133	Индивидуально составляемый блок с предварительно подключенной проводкой для установки на столе снащен : 2 электрически розетки, 2 пусты модуля, 1 разъемом GST18	2


	№	ОПИСАНИЕ	КОЛ-ВО ПУСТЫХ МОДУЛЕЙ
	42502000 -130 -138 -133	Индивидуально составляемый блок с предварительно подключенной проводкой для установки на столе снащен : 2 электрически розетки, 3 пусты модуля, 1 разъемом GST18	3

	№	ОПИСАНИЕ	КОЛ-ВО ПУСТЫХ МОДУЛЕЙ
	42602000 -130 -138 -133	Индивидуально составляемый блок с предварительно подключенной проводкой для установки на столе снащен : 2 электрически розетки, 4 пусты модуля, 1 разъемом GST18	4


С 3 РОЗЕТКАМИ И ПУСТЫМИ МОДУЛЯМИ ДЛЯ ОРГАНИЗАЦИИ ГОЛОСОВОЙ СВЯЗИ, ПЕРЕДАЧИ ДАННЫХ И ПОДКЛЮЧЕНИЯ МУЛЬТИМЕДИЙНЫХ УСТРОЙСТВ


	№	ОПИСАНИЕ	КОЛ-ВО ПУСТЫХ МОДУЛЕЙ
	42403000 -130 -138 -133	Индивидуально составляемый блок с предварительно подключенной проводкой для установки на столе снащен : 3 электрически розетки, 1 пуст модуль, 1 разъемом GST18	1

	№	ОПИСАНИЕ	КОЛ-ВО ПУСТЫХ МОДУЛЕЙ
	42503000 -130 -138 -133	Индивидуально составляемый блок с предварительно подключенной проводкой для установки на столе снащен : 3 электрически розетки, 2 пусты модуля, 1 разъемом GST18	2

	№	ОПИСАНИЕ	КОЛ-ВО ПУСТЫХ МОДУЛЕЙ
	42603000 -130 -138 -133	Индивидуально составляемый блок с предварительно подключенной проводкой для установки на столе снащен : 3 лектрически розетки, 3 пусты модуля, 1 разъемом GST18	3

С 4 РОЗЕТКАМИ И ПУСТЫМИ МОДУЛЯМИ ДЛЯ ОРГАНИЗАЦИИ ГОЛОСОВОЙ СВЯЗИ, ПЕРЕДАЧИ ДАННЫХ И ПОДКЛЮЧЕНИЯ МУЛЬТИМЕДИЙНЫХ УСТРОЙСТВ

	№	ОПИСАНИЕ	КОЛ-ВО ПУСТЫХ МОДУЛЕЙ
	42504000 -130 -138 -133	Индивидуально составляемый блок с предварительно подключенной проводкой для установки на стол снащен : 4 электрически розетки, 1 пуст модуль, 1 разъемом GST18	1

	№	ОПИСАНИЕ	КОЛ-ВО ПУСТЫХ МОДУЛЕЙ
	42604000 -130 -138 -133	Индивидуально составляемый блок с предварительно подключенной проводкой для установки на стол снащен : 4 электрически розетки, 2 пусты модуля, 1 разъемом GST18	2

С 5 РОЗЕТКАМИ И ПУСТЫМ МОДУЛЕМ ДЛЯ ОРГАНИЗАЦИИ ГОЛОСОВОЙ СВЯЗИ, ПЕРЕДАЧИ ДАННЫХ И ПОДКЛЮЧЕНИЯ МУЛЬТИМЕДИЙНЫХ УСТРОЙСТВ



№	ОПИСАНИЕ	КОЛ-ВО ПУСТЫХ МОДУЛЕЙ
42605000 -130 -138 -133	Индивидуально составляемый блок с предварительно подключенной проводкой для установки на столе снащен : 5 электрически розет к, 1 пуст модуль , 1 разъемом GST18	1

ГОТОВЫЕ БЛОКИ С КРЫШКОЙ И ПРЕДВАРИТЕЛЬНО ПОДКЛЮЧЕННОЙ ПРОВОДКОЙ, ВСТРАИВАЕМЫЕ В СТОЛ

С РОЗЕТКАМИ



№	ОПИСАНИЕ	КАБЕЛЬНЫЙ ВЫВОД
44404000 -130 -138 -133	Готовый блок с крышкой предварительно подключенной проводкой, встраиваемый в стол	Ворсяная щетка
45404000 -130 -138 -133	Готовый блок с крышкой предварительно подключенной проводкой, встраиваемый в стол снащен : 4 электрически розеткой, 1 разъемом GST18	Металлическая планка



№	ОПИСАНИЕ	КАБЕЛЬНЫЙ ВЫВОД
44505000 -130 -138 -133	Готовый блок с крышкой предварительно подключенной проводкой, встраиваемый в стол	Ворсяная щетка
45505000 -130 -138 -133	Готовый блок с крышкой предварительно подключенной проводкой, встраиваемый в стол снащен : 5 электрически розеткой, 1 разъемом GST18	Металлическая планка



№	ОПИСАНИЕ	КАБЕЛЬНЫЙ ВЫВОД
44606000 -130 -138 -133	Готовый блок с крышкой предварительно подключенной проводкой, встраиваемый в стол	Ворсяная щетка
45606000 -130 -138 -133	Готовый блок с крышкой предварительно подключенной проводкой, встраиваемый в стол снащен : 6 электрически розеткой, 1 разъемом GST18	Металлическая планка

ИНДИВИДУАЛЬНО СОСТАВЛЯЕМЫЕ БЛОКИ С КРЫШКОЙ И ПРЕДВАРИТЕЛЬНО ПОДКЛЮЧЕННОЙ ПРОВОДКОЙ, ВСТРАИВАЕМЫЕ В СТОЛ

С ЗАРЯДНЫМ УСТРОЙСТВОМ USB, РОЗЕТКАМИ И ПУСТЫМИ МОДУЛЯМИ ДЛЯ ОРГАНИЗАЦИИ ГОЛОСОВОЙ СВЯЗИ, ПЕРЕДАЧИ ДАННЫХ И ПОДКЛЮЧЕНИЯ МУЛЬТИМЕДИЙНЫХ УСТРОЙСТВ



№	ОПИСАНИЕ	КАБЕЛЬНЫЙ ВЫВОД	КОЛ-ВО ПУСТЫХ МОДУЛЕЙ
44422000 -130 -138 -133	Индивидуально составляемый блок с крышкой и предварительно подключенной проводкой, встраиваемый в стол	Ворсяная щетка	1
45422000 -130 -138 -133	Индивидуально составляемый блок с крышкой и предварительно подключенной проводкой, встраиваемый в стол снащен : 1 зарядн устройство 2xUSB (2,1 A), 2 электрически розеткой, 1 пуст модуль , 1 разъемом GST18	Металлическая планка	





№	ОПИСАНИЕ	КАБЕЛЬНЫЙ ВЫВОД	КОЛ-ВО ПУСТЫХ МОДУЛЕЙ
44523000 -130 -138 -133	Индивидуально составляемый блок с крышкой и предварительно подключенной проводкой, встраиваемый в стол	Ворсяная щетка	1
45523000 -130 -138 -133	Индивидуально составляемый блок с крышкой и предварительно подключенной проводкой, встраиваемый в стол снащен : 1 зарядн устройство 2xUSB (2,1 A), 3 электрически розетки, 1 пуст модуль , 1 разъемом GST18	Металлическая планка	






№	ОПИСАНИЕ	КАБЕЛЬНЫЙ ВЫВОД	КОЛ-ВО ПУСТЫХ МОДУЛЕЙ
44623000 -130 -138 -133	Индивидуально составляемый блок с крышкой и предварительно подключенной проводкой, встраиваемый в стол	Ворсяная щетка	2
45623000 -130 -138 -133	Индивидуально составляемый блок с крышкой и предварительно подключенной проводкой, встраиваемый в стол снащен : 1 зарядн устройство 2xUSB (2,1 A), 3 электрически розетки, 2 пусты модуля, 1 разъемом GST18	Металлическая планка	


С 1 РОЗЕТКОЙ И ПУСТЫМИ МОДУЛЯМИ ДЛЯ ОРГАНИЗАЦИИ ГОЛОСОВОЙ СВЯЗИ, ПЕРЕДАЧИ ДАННЫХ И ПОДКЛЮЧЕНИЯ МУЛЬТИМЕДИЙНЫХ УСТРОЙСТВ


№		ОПИСАНИЕ	КАБЕЛЬНЫЙ ВЫВОД	КОЛ-ВО ПУСТЫХ МОДУЛЕЙ
	44401000 -130 -138 -133	Индивидуально составляемый блок с крышкой подключенной проводкой, встраиваемый в стол	Ворсяная щетка	3
	45401000 -130 -138 -133	снащен : 1 электрическ розетк , 3 пусты модуля, 1 разъемом GST18	Металлическая планка	
	44501000 -130 -138 -133	Индивидуально составляемый блок с крышкой подключенной проводкой, встраиваемый в стол	Ворсяная щетка	4
	45501000 -130 -138 -133	снащен : 1 электрическ розетк , 4 пусты модуля, 1 разъемом GST18	Металлическая планка	
	44601000 -130 -138 -133	Индивидуально составляемый блок с крышкой и предварительно подключенной проводкой, встраиваемый в стол	Ворсяная щетка	5
	45601000 -130 -138 -133	снащен : 1 электрическ розетк , 5 пусты модуля, 1 разъемом GST18	Металлическая планка	


С 2 РОЗЕТКАМИ И ПУСТЫМИ МОДУЛЯМИ ДЛЯ ОРГАНИЗАЦИИ ГОЛОСОВОЙ СВЯЗИ, ПЕРЕДАЧИ ДАННЫХ И ПОДКЛЮЧЕНИЯ МУЛЬТИМЕДИЙНЫХ УСТРОЙСТВ

№		ОПИСАНИЕ	КАБЕЛЬНЫЙ ВЫВОД	КОЛ-ВО ПУСТЫХ МОДУЛЕЙ
	44402000 -130 -138 -133	Индивидуально составляемый блок с крышкой подключенной проводкой, встраиваемый в стол	Ворсяная щетка	2
	45402000 -130 -138 -133	снащен : 2 электрически розетки, 2 пусты модуля, 1 разъемом GST18	Металлическая планка	
	44502000 -130 -138 -133	Индивидуально составляемый блок с крышкой подключенной проводкой, встраиваемый в стол	Ворсяная щетка	3
	45502000 -130 -138 -133	снащен : 2 электрически розетки, 3 пусты модуля, 1 разъемом GST18	Металлическая планка	
	44602000 -130 -138 -133	Индивидуально составляемый блок с крышкой подключенной проводкой, встраиваемый в стол	Ворсяная щетка	4
	45602000 -130 -138 -133	снащен : 2 электрически розетки, 4 пусты модуля, 1 разъемом GST18	Металлическая планка	


С 3 РОЗЕТКАМИ И ПУСТЫМИ МОДУЛЯМИ ДЛЯ ОРГАНИЗАЦИИ ГОЛОСОВОЙ СВЯЗИ, ПЕРЕДАЧИ ДАННЫХ И ПОДКЛЮЧЕНИЯ МУЛЬТИМЕДИЙНЫХ УСТРОЙСТВ


№		ОПИСАНИЕ	КАБЕЛЬНЫЙ ВЫВОД	КОЛ-ВО ПУСТЫХ МОДУЛЕЙ
	44403000 -130 -138 -133	Индивидуально составляемый блок с крышкой подключенной проводкой, встраиваемый в стол	Ворсяная щетка	1
	45403000 -130 -138 -133	снащен : 3 электрически розетки, 1 пуст модул , 1 разъемом GST18	Металлическая планка	

№		ОПИСАНИЕ	КАБЕЛЬНЫЙ ВЫВОД	КОЛ-ВО ПУСТЫХ МОДУЛЕЙ
	44503000 -130 -138 -133	Индивидуально составляемый блок с крышкой подключенной проводкой, встраиваемый в стол снащен : 3 электрически розетки, 2 пусты модуля, 1 разъемом GST18	Ворсяная щетка	2
	45503000 -130 -138 -133		Металлическая планка	


№		ОПИСАНИЕ	КАБЕЛЬНЫЙ ВЫВОД	КОЛ-ВО ПУСТЫХ МОДУЛЕЙ
	44603000 -130 -138 -133	Индивидуально составляемый блок с крышкой подключенной проводкой, встраиваемый в стол снащен : 3 электрически розетки, 3 пусты модуля, 1 разъемом GST18	Ворсяная щетка	3
	45603000 -130 -138 -133		Металлическая планка	

С 4 РОЗЕТКАМИ И ПУСТЫМИ МОДУЛЯМИ ДЛЯ ОРГАНИЗАЦИИ ГОЛОСОВОЙ СВЯЗИ, ПЕРЕДАЧИ ДАННЫХ И ПОДКЛЮЧЕНИЯ МУЛЬТИМЕДИЙНЫХ УСТРОЙСТВ

№		ОПИСАНИЕ	КАБЕЛЬНЫЙ ВЫВОД	КОЛ-ВО ПУСТЫХ МОДУЛЕЙ
	44504000 -130 -138 -133	Индивидуально составляемый блок с крышкой подключенной проводкой, встраиваемый в стол снащен : 4 электрически розетки, 1 пуст модуль, 1 разъемом GST18	Ворсяная щетка	1
	45504000 -130 -138 -133		Металлическая планка	


№		ОПИСАНИЕ	КАБЕЛЬНЫЙ ВЫВОД	КОЛ-ВО ПУСТЫХ МОДУЛЕЙ
	44604000 -130 -138 -133	Индивидуально составляемый блок с крышкой подключенной проводкой, встраиваемый в стол снащен : 4 электрически розетки, 2 пусты модуля, 1 разъемом GST18	Ворсяная щетка	2
	45604000 -130 -138 -133		Металлическая планка	


С 5 РОЗЕТКАМИ И ПУСТЫМИ МОДУЛЯМИ ДЛЯ ОРГАНИЗАЦИИ ГОЛОСОВОЙ СВЯЗИ, ПЕРЕДАЧИ ДАННЫХ И ПОДКЛЮЧЕНИЯ МУЛЬТИМЕДИЙНЫХ УСТРОЙСТВ

№		ОПИСАНИЕ	КАБЕЛЬНЫЙ ВЫВОД	КОЛ-ВО ПУСТЫХ МОДУЛЕЙ
	44605000 -130 -138 -133	Индивидуально составляемый блок с крышкой подключенной проводкой, встраиваемый в стол снащен : 5 электрически розет к, 1 пуст модуль, 1 разъемом GST18	Ворсяная щетка	1
	45605000 -130 -138 -133		Металлическая планка	

ГОТОВЫЕ БЛОКИ С ДВУХСТОРОННЕЙ КРЫШКОЙ И ПРЕДВАРИТЕЛЬНО ПОДКЛЮЧЕННОЙ ПРОВОДКОЙ, ВСТРАИВАЕМЫЕ В СТОЛ



С РОЗЕТКАМИ

№		ОПИСАНИЕ	КАБЕЛЬНЫЙ ВЫВОД
	46404000 -130 -138 -133	Готовый двухсторонн й и предварительно подключенной проводкой, встраиваемый в стол снащен : 8 электрически розет , 1 разъемом GST18	Ворсяная щетка
	47404000 -130 -138 -133		Металлическая планка



№		ОПИСАНИЕ	КАБЕЛЬНЫЙ ВЫВОД
	46606000 -130 -138 -133	Готовый двухсторонн й и предварительно подключенной проводкой, встраиваемый в стол снащен : 12 электрически розет к, 1 разъемом GST18	Ворсяная щетка
	47606000 -130 -138 -133		Металлическая планка



ИНДИВИДУАЛЬНО СОСТАВЛЯЕМЫЕ БЛОКИ С ДВУХСТОРОННЕЙ КРЫШКОЙ И ПРЕДВАРИТЕЛЬНО ПОДКЛЮЧЕННОЙ ПРОВОДКОЙ, ВСТРАИВАЕМЫЕ В СТОЛ

С ЗАРЯДНЫМ УСТРОЙСТВОМ USB, РОЗЕТКАМИ И ПУСТЫМИ МОДУЛЯМИ ДЛЯ ОРГАНИЗАЦИИ ГОЛОСОВОЙ СВЯЗИ, ПЕРЕДАЧИ ДАННЫХ И ПОДКЛЮЧЕНИЯ МУЛЬТИМЕДИЙНЫХ УСТРОЙСТВ



№		ОПИСАНИЕ	КАБЕЛЬНЫЙ ВЫВОД	КОЛ-ВО ПУСТЫХ МОДУЛЕЙ
 	46422000	Индивидуально составляемый двухсторонней крышкой предварительно подключенной проводкой, встраиваемый в стол	Ворсяная щетка	2x1
	47422000	снащен : 2 зарядны устройства 2xUSB (2,1 A), 4 электрически розетки, 2 пусты модуля, 1 разъемом GST18	Металлическая планка	



С 2 РОЗЕТКАМИ И ПУСТЫМИ МОДУЛЯМИ ДЛЯ ОРГАНИЗАЦИИ ГОЛОСОВОЙ СВЯЗИ, ПЕРЕДАЧИ ДАННЫХ И ПОДКЛЮЧЕНИЯ МУЛЬТИМЕДИЙНЫХ УСТРОЙСТВ

№		ОПИСАНИЕ	КАБЕЛЬНЫЙ ВЫВОД	КОЛ-ВО ПУСТЫХ МОДУЛЕЙ
 	46401000	Индивидуально составляемый блок с двухсторонней крышкой и предварительно подключенной проводкой, встраиваемый в стол	Ворсяная щетка	2x3
	47401000	снащен : 2 электрически розетки, 6 пусты модуль , 1 разъемом GST18	Металлическая планка	



№		ОПИСАНИЕ	КАБЕЛЬНЫЙ ВЫВОД	КОЛ-ВО ПУСТЫХ МОДУЛЕЙ
 	46601000	Индивидуально составляемый блок с двухсторонней крышкой и предварительно подключенной проводкой, встраиваемый в стол	Ворсяная щетка	2x5
	47601000	снащен : 2 электрически розетки, 10 пусты модуль , 1 разъемом GST18	Металлическая планка	


С 4 РОЗЕТКАМИ И ПУСТЫМИ МОДУЛЯМИ ДЛЯ ОРГАНИЗАЦИИ ГОЛОСОВОЙ СВЯЗИ, ПЕРЕДАЧИ ДАННЫХ И ПОДКЛЮЧЕНИЯ МУЛЬТИМЕДИЙНЫХ УСТРОЙСТВ

№		ОПИСАНИЕ	КАБЕЛЬНЫЙ ВЫВОД	КОЛ-ВО ПУСТЫХ МОДУЛЕЙ
 	46402000	Индивидуально составляемый блок с двухсторонней крышкой и предварительно подключенной проводкой, встраиваемый в стол	Ворсяная щетка	2x2
	47402000	снащен : 4 электрически розетки, 4 пусты модуля, 1 разъемом GST18	Металлическая планка	


№		ОПИСАНИЕ	КАБЕЛЬНЫЙ ВЫВОД	КОЛ-ВО ПУСТЫХ МОДУЛЕЙ
 	46602000	Индивидуально составляемый блок с двухсторонней крышкой и предварительно подключенной проводкой, встраиваемый в стол	Ворсяная щетка	2x4
	47602000	снащен : 4 электрически розет и, 8 пусты модуля, 1 разъемом GST18	Металлическая планка	

С 6 РОЗЕТКАМИ И ПУСТЫМИ МОДУЛЯМИ ДЛЯ ОРГАНИЗАЦИИ ГОЛОСОВОЙ СВЯЗИ, ПЕРЕДАЧИ ДАННЫХ И ПОДКЛЮЧЕНИЯ МУЛЬТИМЕДИЙНЫХ УСТРОЙСТВ


№		ОПИСАНИЕ	КАБЕЛЬНЫЙ ВЫВОД	КОЛ-ВО ПУСТЫХ МОДУЛЕЙ
 	46403000	Индивидуально составляемый блок с двухсторонней крышкой и предварительно подключенной проводкой, встраиваемый в стол	Ворсяная щетка	2x1
	47403000	снащен : 6 электрически розет к, 2 модуля, 1 разъемом GST18	Металлическая планка	

№		ОПИСАНИЕ	КАБЕЛЬНЫЙ ВЫВОД	КОЛ-ВО ПУСТЫХ МОДУЛЕЙ
	46603000 -130 -138 -133	Индивидуально составляемый блок с двухсторонней крышкой предварительно подключенной проводкой, встраиваемый в стол снабщен : 6 электрически розет к, 6 пусты модуль , 1 разъемом GST18	Ворсяная щетка	2x3
	47603000 -130 -138 -133		Металлическая планка	

С 8 РОЗЕТКАМИ И ПУСТЫМИ МОДУЛЯМИ ДЛЯ ОРГАНИЗАЦИИ ГОЛОСОВОЙ СВЯЗИ, ПЕРЕДАЧИ ДАННЫХ И ПОДКЛЮЧЕНИЯ МУЛЬТИМЕДИЙНЫХ УСТРОЙСТВ

№		ОПИСАНИЕ	КАБЕЛЬНЫЙ ВЫВОД	КОЛ-ВО ПУСТЫХ МОДУЛЕЙ
	46604000 -130 -138 -133	Индивидуально составляемый блок с двухсторонней крышкой предварительно подключенной проводкой, встраиваемый в стол снабщен : 8 электрически розет к, 4 пусты модуля, 1 разъемом GST18	Ворсяная щетка	2x2
	47604000 -130 -138 -133		Металлическая планка	

С 10 РОЗЕТКАМИ И ПУСТЫМИ МОДУЛЯМИ ДЛЯ ОРГАНИЗАЦИИ ГОЛОСОВОЙ СВЯЗИ, ПЕРЕДАЧИ ДАННЫХ И ПОДКЛЮЧЕНИЯ МУЛЬТИМЕДИЙНЫХ УСТРОЙСТВ

№		ОПИСАНИЕ	КАБЕЛЬНЫЙ ВЫВОД	КОЛ-ВО ПУСТЫХ МОДУЛЕЙ
	46605000 -130 -138 -133	Индивидуально составляемый блок с двухсторонней крышкой предварительно подключенной проводкой, встраиваемый в стол снабщен : 10 электрически розет к, 2 пусты модуля, 1 разъемом GST18	Ворсяная щетка	2x1
	47605000 -130 -138 -133		Металлическая планка	

Голосовая связь, данные и мультимедиа

ЦВЕТ ▶ -030 Белый -038 Черный


МОДУЛИ ДЛЯ ОРГАНИЗАЦИИ ГОЛОСОВОЙ СВЯЗИ И ПЕРЕДАЧИ ДАННЫХ ПОД РАЗЪЕМЫ RJ45

МОДУЛИ ПОД 1 РАЗЪЕМ RJ45 С КРЫШКОЙ ДЛЯ ЗАЩИТЫ ОТ ПЫЛИ




№	ОПИСАНИЕ
40000085 -030 -038	Модуль с крышкой для защиты от пыли под 1 разъем RJ45 с защелкой Keystone® категории I и II
40013085 -030 -038	Модуль с крышкой для защиты от пыли под 1 разъем RJ45 с защелкой Giga Flex MDVO
40015085 -030 -038	Модуль с крышкой для защиты от пыли под 1 разъем RJ45 с защелкой INFRA+
40016085 -030 -038	Модуль с крышкой для защиты от пыли под 1 разъем RJ45 с защелкой ITT Cannon®
40017085 -030 -038	Модуль с крышкой для защиты от пыли под 1 разъем RJ45 с защелкой ADC KRONE Keystone® серии HK
40018085 -030 -038	Модуль с крышкой для защиты от пыли под 1 разъем RJ45 с защелкой NEXANS (LANmark-5 eVo, LANmark-6 eVo)
40019085 -030 -038	Модуль с крышкой для защиты от пыли под 1 разъем RJ45 с защелкой PANDUIT СЕРИИ MINI-COM
40020085 -030 -038	Модуль с крышкой для защиты от пыли под 1 разъем RJ45 с защелкой R&M STAR серии Cat6 (R302373, R302372)

МОДУЛИ ПОД 2 РАЗЪЕМА RJ45 С КРЫШКОЙ ДЛЯ ЗАЩИТЫ ОТ ПЫЛИ



№	ОПИСАНИЕ
40000089 -030 -038	Модуль с крышкой для защиты от пыли под 2 разъема RJ45 с защелкой Keystone® категории I и II
40013089 -030 -038	Модуль с крышкой для защиты от пыли под 2 разъема RJ45 с защелкой BeldenCDT® (NORDX), Giga Flex MDVO
40015089 -030 -038	Модуль с крышкой для защиты от пыли под 2 разъема RJ45 с защелкой INFRA+
40016089 -030 -038	Модуль с крышкой для защиты от пыли под 2 разъема RJ45 с защелкой ITT Cannon®
40019089 -030 -038	Модуль с крышкой для защиты от пыли под 2 разъема RJ45 с защелкой PANDUIT СЕРИИ MINI-COM

МОДУЛИ ПОД 1 РАЗЪЕМ RJ45 БЕЗ КРЫШКИ ДЛЯ ЗАЩИТЫ ОТ ПЫЛИ



№	ОПИСАНИЕ
40000185 -030 -038	Модуль без крышки для защиты от пыли под 1 разъем RJ45 с защелкой Keystone® категории I и II
40011185 -030 -038	Модуль без крышки для защиты от пыли под 1 разъем RJ45 с защелкой 3M Volition OCK RJ25, K5e, K6
40015185 -030 -038	Модуль без крышки для защиты от пыли под 1 разъем RJ45 с защелкой INFRA+
40018185 -030 -038	Модуль без крышки для защиты от пыли под 1 разъем RJ45 с защелкой NEXANS (LANmark-5 eVo, LANmark-6 eVo)
40019185 -030 -038	Модуль без крышки для защиты от пыли под 1 разъем RJ45 с защелкой PANDUIT серии MINI-COM
40020185 -030 -038	Модуль без крышки для защиты от пыли под 1 разъем RJ45 с защелкой R&M STAR CLASSIC серии Cat5e (R925371, R925370), серии Cat6 (R302373, R302372)





МОДУЛИ ПОД 2 РАЗЪЕМА RJ45 БЕЗ КРЫШКИ ДЛЯ ЗАЩИТЫ ОТ ПЫЛИ



№	ОПИСАНИЕ
40000189 -030 -038	Модуль без крышки для защиты от пыли под 2 разъема RJ45 с защелкой Keystone® категории I и II
40011189 -030 -038	Модуль без крышки для защиты от пыли под 2 разъема RJ45 с защелкой 3M, Volition OCK RJ25, K5e, K6
40015189 -030 -038	Модуль без крышки для защиты от пыли под 2 разъема RJ45 с защелкой INFRA+
40018189 -030 -038	Модуль без крышки для защиты от пыли под 2 разъема RJ45 с защелкой NEXANS (LANmark-5 eVo, LANmark-6 eVo)
40019189 -030 -038	Модуль без крышки для защиты от пыли под 2 разъема RJ45 с защелкой серии PANDUIT серии MINI-COM

СОВМЕСТИМОСТЬ МОДУЛЕЙ ДЛЯ ОРГАНИЗАЦИИ ГОЛОСОВОЙ СВЯЗИ И ПЕРЕДАЧИ ДАННЫХ С РАЗЪЕМАМИ RJ45

МОДУЛИ ДЛЯ РАЗЪЕМОВ ОТ ДРУГИХ ПРОИЗВОДИТЕЛЕЙ

	С КРЫШКОЙ ДЛЯ ЗАЩИТЫ ОТ ПЫЛИ		БЕЗ КРЫШКИ ДЛЯ ЗАЩИТЫ ОТ ПЫЛИ	
	1 разъем	2 разъема	1 разъем	2 разъема
				
SIMON	40000085-03X	40000089-03X	40000185-03X	40000189-03X
ЗМ*				40011189
Volition OCK®: RJ25, K5e, K6			40011185	40011189
OCK5EU8, OCK5EF8			40000185	
BeldenCDT® (NORDX®)		40013089		
Giga Flex MDVO	40013085	40013089		
Giga Flex Keystone	40000085	40000089	40000185	40000189
BRAND-REX® (BICC®)	40000085	40000089	40000185	40000189
COMMSCOPE® (1375055-2)	40000085	40000089	40000185	40000189
DATWYLER® (418071)	40000085	40000089	40000185	40000189
ERSYS®	40000085	40000089	40000185	40000189
EXCEL®				
100-011, 100-181, 100-182, 100-215	40000085	40000089	40000185	40000189
GENERAL CABLE®	40000085	40000089	40000185	40000189
GIGAMEDIA® (GGM 621030200)	40000085	40000089	40000185	40000189
INFRA®	40015085	40015089	40015185	40015189
ITT CANNON®	40016085	40016089		
KRONE®				
Keystone серии KM8	40000085	40000089	40000185	40000189
Keystone серии НК	40017085			
TE connectivity® (TYCO®, AMP netconnect®)				
8-406372-2, 1375055-2, 2153001-1	40000085	40000089	40000185	40000189
Standard 110	40000085		40000185	
SL110 и SL, монтаж без применения инструментов	40000085	40000089	40000185	40000189
MOLEX®	40000085	40000089	40000185	40000189
NEXANS® (LANmark®-5 eVo, LANmark®-6 eVo)	40018085		40018185	
ORTRONICS®				
Clarity TechChoice Keystone	40000085	40000089	40000185	40000189
PANDUIT®		40019089		40019189
Серия MINI-COM	40019085	40019089	40019185	40019189
Серия Netkey	40000085	40000089	40000185	40000189
R&M® (REICHLE DE MASSARI®)				
CLASSIC серии Cat5e (R925371, R925370)	40020085		40020185	
STAR серии Cat6 (R302373, R302372)	40020085		40020185	
ADVANCED серии Cat6A (R509508, R509509)	40000085	40000089	40000185	40000189
813512	40000085	40000089	40000185	40000189
RIT®	40000085	40000089	40000185	40000189
SYSTIMAX® (AVAYA®) (ATT®)	40000085	40000089	40000185	40000189

КОННЕКТОРЫ RJ45

КАТЕГОРИЯ 6A



№	ОПИСАНИЕ	КАТЕГОРИЯ	ТИПОЛОГИЯ
CJ6A45F	Коннектор RJ45 с контактами IDC 110 для вставки пары	6A	FTP

КАТЕГОРИЯ 6



№	ОПИСАНИЕ	КАТЕГОРИЯ	ТИПОЛОГИЯ
CJ645FM	Коннектор RJ45 с контактами IDC 110 для вставки пары	6	FTP
CJ645U	Коннектор RJ45 с контактами IDC 110 для вставки пары	6	UTP



№	ОПИСАНИЕ	КАТЕГОРИЯ	ТИПОЛОГИЯ
CJ645UF	Проходной коннектор RJ45 типа «мама-мама»	6	UTP

КАТЕГОРИЯ 5e



№	ОПИСАНИЕ	КАТЕГОРИЯ	ТИПОЛОГИЯ
CJ545FM	Коннектор RJ45 с контактами IDC 110 для вставки пары	5e	FTP
CJ545U	Коннектор RJ45 с контактами IDC 110 для вставки пары	5e	UTP

КОММУТАЦИОННЫЕ КАБЕЛИ (ПАТЧ-КОРДЫ) ДЛЯ ОРГАНИЗАЦИИ ГОЛОСОВОЙ СВЯЗИ И ПЕРЕДАЧИ ДАННЫХ

КОММУТАЦИОННЫЕ КАБЕЛИ (ПАТЧ-КОРДЫ) ТИПА FTP (ЗАЩИЩЕННАЯ ВИТАЯ ПАРА, ЭКРАНИРОВАННАЯ)



№	ОПИСАНИЕ
CL6A1F	Патч-корд RJ45-RJ45 длина 1 м, типа FTP, категория 6A
CL6A2F	Патч-корд RJ45-RJ45 длина 2 м, типа FTP, категория 6A
CL6A3F	Патч-корд RJ45-RJ45 длина 3 м, типа FTP, категория 6A
CL6A5F	Патч-корд RJ45-RJ45 длина 5 м, типа FTP, категория 6A
CL61F	Патч-корд RJ45-RJ45 длина 1 м, типа FTP, категория 6
CL62F	Патч-корд RJ45-RJ45 длина 2 м, типа FTP, категория 6
CL63F	Патч-корд RJ45-RJ45 длина 3 м, типа FTP, категория 6
CL65F	Патч-корд RJ45-RJ45 длина 5 м, типа FTP, категория 6


КОММУТАЦИОННЫЕ КАБЕЛИ (ПАТЧ-КОРДЫ) ТИПА UTP (ВИТАЯ ПАРА, НЕЭКРАНИРОВАННАЯ)

	№	ОПИСАНИЕ
	CL61U	Патч-корд RJ45-RJ45 длина 1 м, тип UTP, категория 6
	CL62U	Патч-корд RJ45-RJ45 длина 2 м, тип UTP, категория 6
	CL63U	Патч-корд RJ45-RJ45 длина 3 м, тип UTP, категория 6
	CL65U	Патч-корд RJ45-RJ45 длина 5 м, тип UTP, категория 6


МУЛЬТИМЕДИЙНЫЕ МОДУЛИ С РАЗЪЕМАМИ

МУЛЬТИМЕДИЙНЫЕ МОДУЛИ С РАЗЪЕМАМИ ТИПА «МАМА-МАМА»

HDMI

	№	ОПИСАНИЕ
	40001194 -030 -038	Модуль с разъемом HDMI «мама-мама» типа А с соединительным шнуром длиной 22 см


VGA + Mini-jack

	№	ОПИСАНИЕ
	40000191 -030 -038	Модуль с разъемами VGA+Mini-jack типа «мама-мама» с соединительным шнуром длиной 22 см для VGA и 14 см для Mini-jack

3 x RCA

	№	ОПИСАНИЕ
	40001193 -030 -038	Модуль с 3 разъемами RCA типа «мама-мама» с соединительными шнурами длиной 14 см

USB МОДУЛЬ ДЛЯ ПЕРЕДАЧИ ДАННЫХ

	№	ОПИСАНИЕ
	40001191 -030 -038	Модуль с USB разъемом для передачи данных «мама-мама» типа А с соединительным шнуром длиной 22 см

МУЛЬТИМЕДИЙНЫЕ МОДУЛИ С РАЗЪЕМАМИ ТИПА «МАМА-МАМА», ПРОХОДНЫЕ

HDMI



№	ОПИСАНИЕ
40001094 -030 -038	Модуль с проходным разъемом HDMI «мама-мама» типа А

Передача данных USB




№	ОПИСАНИЕ
40001091 -030 -038	Модуль с проходным разъемом для передачи данных через USB «мама-мама» типа А

Прочее

ЦВЕТ ▶ -030 Белый -038 Черный /9 Белый /14 Черный /6 Красный


ЗАГЛУШКИ


	№	ОПИСАНИЕ
	40000800 -030 -038	Заглушка

СИСТЕМЫ БЫСТРОГО ПОДКЛЮЧЕНИЯ ДЛЯ ЭЛЕКТРИЧЕСКИХ СЕТЕЙ


РАЗЪЕМЫ


3 контакта

	№	ОПИСАНИЕ
	CR0003 /9 /14 /6	Коннектор GS18 «мама» 3-х контактный, на кабель Винтовое соединение


	№	ОПИСАНИЕ
	CR0004 /9 /14 /6	Коннектор GS18 штыревой «папа» 3-х контактный, на кабел Винтовое соединение








5 контактов

	№	ОПИСАНИЕ
	CR5003 /14	GS18 » 5-контактный, Винтовое соединение


	№	ОПИСАНИЕ
	CR5004 /14	Коннектор GS18 штыревой «папа» 5-ти контактный, на кабель Винтовое соединение

3-КОНТАКТНЫЕ БЫСТРОРАЗЪЕМНЫЕ ЭЛЕКТРИЧЕСКИЕ СОЕДИНИТЕЛЬНЫЕ ШНУРЫ

	№	ОПИСАНИЕ
	CR1020 /9	3-контактный электрический соединительный шнур немецкого образца с гнездовым разъемом GS18 быстроразъемный, 2 м, ПВХ, сечением 3x1,5 мм ²

	№	ОПИСАНИЕ
	CR6020 /9 /14 /6	3-контактный электрический соединительный шнур немецкого образца с гнездовым разъемом GS18 быстроразъемный, 2 м, класс напряжения - 0,6/1 кВ, безгалогенный кабель сечением 3x2,5 мм ²
	CR4020 /9 /14 /6	3-контактный соединительный шнур с гнездовым разъемом GS18 и свободным концом, 2 м, класс напряжения - 0,6/1 кВ, безгалогенный кабель сечением 3x2,5 мм ²
	CR2010 /9 /14 /6	3-контактный соединительный шнур с разъемом GS18 типа «мама-мама», 1 м, класс напряжения - 0,6/1 кВ, безгалогенный кабель сечением 3x2,5 мм ²
	CR2020 /9 /14 /6	3-контактный соединительный шнур с разъемом GS18 типа «мама-мама», 2 м, класс напряжения - 0,6/1 кВ, безгалогенный кабель сечением 3x2,5 мм ²
	CR2030 /9 /14 /6	3-контактный соединительный шнур с разъемом GS18 типа «мама-мама», 3 м, класс напряжения - 0,6/1 кВ, безгалогенный кабель сечением 3x2,5 мм ²
	CR2040 /9 /14 /6	3-контактный соединительный шнур с разъемом GS18 типа «мама-мама», 4 м, класс напряжения - 0,6/1 кВ, безгалогенный кабель сечением 3x2,5 мм ²
	CR2050 /9 /14 /6	3-контактный соединительный шнур с разъемом GS18 типа «мама-мама», 5 м, класс напряжения - 0,6/1 кВ, безгалогенный кабель сечением 3x2,5 мм ²

РАСПРЕДЕЛИТЕЛИ

	№	ОПИСАНИЕ
	CR7312 /14	T-образн 3-контактное распределительное устройство GS18 с 1 входом « » и 2 гнездовыми выходами « »

НАВЕСНАЯ КАБЕЛЬНАЯ РАЗВОДКА


КОМПЛЕКТЫ

Комплект для 4 рабочих станций

№	ОПИСАНИЕ
49204004 -038 -033	Комплект, состоящий из навесного кабельного органайзера для 4 рабочих станций

КАБЕЛЬНЫЙ ВЫВОД

Кабельный вывод (громмет) для фальшпола или мебели (диаметр 102 мм)



№	ОПИСАНИЕ
52055000 -030 -038 -033	Дает возможность выводить кабели из фальшпола или мебели на поверхность. В закрытом состоянии предотвращает попадание внутрь изделия пыли и других посторонних предметов.

Распределительные коробки

РАСПРЕДЕЛИТЕЛЬНЫЕ КОРОБКИ

СТАНДАРТНЫЙ 3-КОНТАКТНЫЙ КОНТУР

1 вход, 4 выхода

№	ОПИСАНИЕ
49114000	Распределительная коробка со стандартным контуром, одним 3-контактным входом GST18 и четырьмя 3-контактными выходами GST18

1 вход, 5 выходов

№	ОПИСАНИЕ
49115000	Распределительная коробка со стандартным контуром, одним 3-контактным входом GST18 и пятью 3-контактными выходами GST18

1 вход, 6 выходов

№	ОПИСАНИЕ
49116000	Распределительная коробка со стандартным контуром, одним 3-контактным входом GST18 и шестью 3-контактными выходами GST18

1 вход, 7 выходов

№	ОПИСАНИЕ
49117000	Распределительная коробка со стандартным контуром, одним 3-контактным входом GST18 и семью 3-контактными выходами GST18

1 вход, 8 выходов

№	ОПИСАНИЕ
49118000	Распределительная коробка со стандартным контуром, одним 3-контактным входом GST18 и восемью 3-контактными выходами GST18

1 вход, 9 выходов

№	ОПИСАНИЕ
49119000	Распределительная коробка со стандартным контуром, одним 3-контактным входом GST18 и девятью 3-контактными выходами GST18

3-КОНТАКТНЫЙ КОНТУР ИБП

1 вход, 5 выходов

№	ОПИСАНИЕ
49120500	Распределительная коробка с контуром ИБП, одним 3-контактным входом GST18 и пятью 3-контактными выходами GST18

1 вход, 7 выходов

№	ОПИСАНИЕ
49120700	Распределительная коробка с контуром ИБП, одним 3-контактным входом GST18 и семью 3-контактными выходами GST18

3-КОНТАКТНЫЙ ОБЫЧНЫЙ + ИБП КОНТУР

2 входа, 3 выхода + 3 разъема для ИБП

№	ОПИСАНИЕ
49133300	Распределительная коробка с контуром ИБП, двумя 3-контактными входами GST18 (один из них предназначен для стандартного контура, а другой – для контура ИБП) и тремя 3-контактными выходами GST18 для каждого контура

2 входа, 4 выхода + 4 разъема для ИБП

№	ОПИСАНИЕ
49134400	Распределительная коробка с контуром ИБП, двумя 3-контактными входами GST18 (один из них предназначен для стандартного контура, а другой – для контура ИБП) и четырьмя 3-контактными выходами GST18 для каждого контура

СТАНДАРТНЫЙ 5-КОНТАКТНЫЙ КОНТУР

Один 5-контактный вход; один 5-контактный выход + три 3-контактных выхода

№	ОПИСАНИЕ
49143010	Распределительная коробка со стандартным контуром, одним 5-контактным входом, тремя 3-контактными выходами GST18 и одним 5-контактным выходом GST18

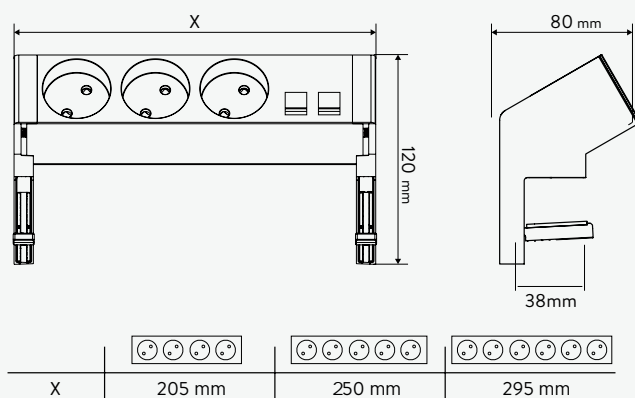
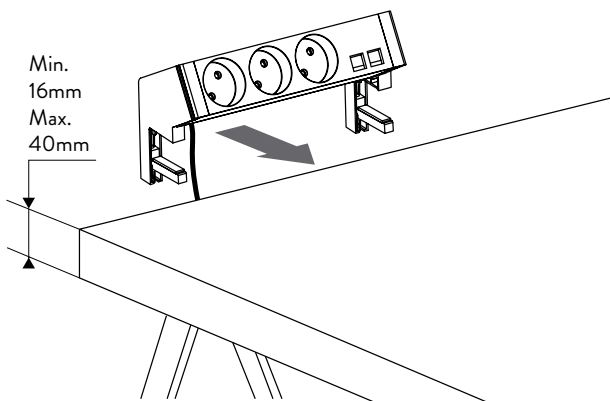
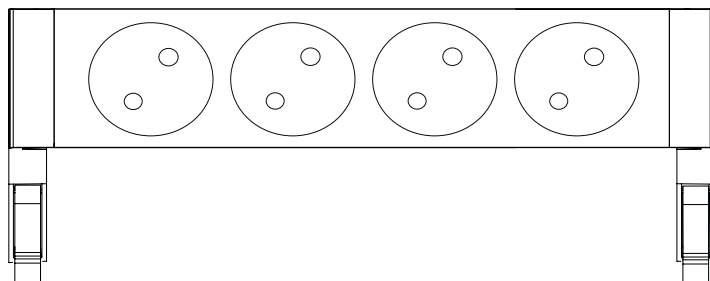
Один 5-контактный вход; один 5-контактный выход + шесть 3-контактных выходов

№	ОПИСАНИЕ
49146010	Распределительная коробка со стандартным контуром, одним 5-контактным входом, тремя 3-контактными выходами GST18 и одним 5-контактным выходом GST18

ТЕХНИЧЕСКАЯ ИНФОРМАЦИЯ

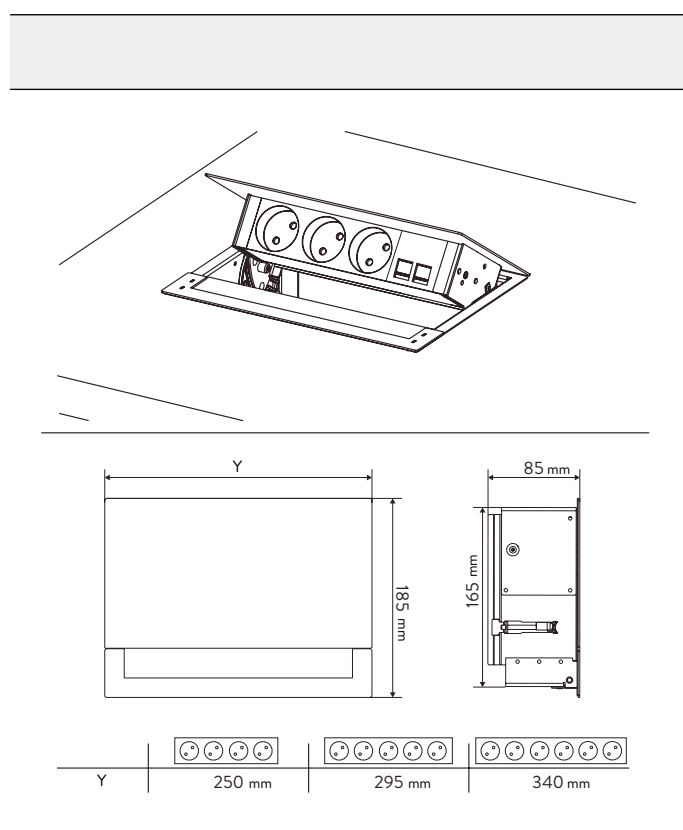
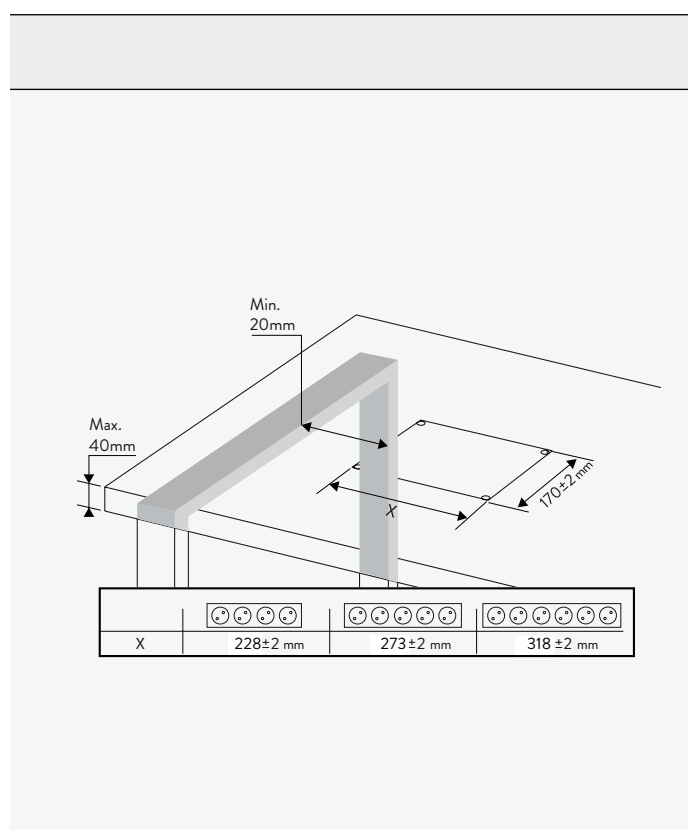

НАСТОЛЬНАЯ УСТАНОВКА

ТЕХНИЧЕСКАЯ ИНФОРМАЦИЯ



ВСТРАИВАНИЕ В СТОЛ С КРЫШКОЙ

ТЕХНИЧЕСКАЯ ИНФОРМАЦИЯ



reddot design award
winner 2018



